



Prefeitura Municipal de
FRECHEIRINHA

Avenida Nair Carneiro, nº 400 CEP 62340-000 Fone/Fax (88) 3655 - 1200 Frecheirinha - CE

CNPJ: 07.598.592/0001-34 – CGF: 06.920.274-5

RELATÓRIO RESUMIDO DA EXECUÇÃO ORÇAMENTÁRIA

RREO
2º BIMESTRE/2014

PUBLICADO CONFORME EDITAL Nº 2014.05.26-1



Prefeitura Municipal de
FRECHEIRINHA

Avenida Nair Carneiro, nº 400 CEP 62340-000 Fone/Fax (88) 3655 - 1200 Frecheirinha - CE

CNPJ: 07.598.592/0001-34 – CGF: 06.920.274-5

EDITAL DE PUBLICAÇÃO Nº 2014.05.26-1

O **Prefeito do Município de FRECHEIRINHA – Estado do Ceará, CARLEONE JUNIOR DE ARAUJO**, em pleno exercício do cargo e no uso competente de suas atribuições, notadamente as conferidas pelo Art. 28, Inciso X, da Constituição do Estado do Ceará, **RESOLVE** publicar o **RELATÓRIO RESUMIDO DA EXECUÇÃO ORÇAMENTÁRIA – RREQ**, atinente ao **2º BIMESTRE** do exercício financeiro de **2014**, das seguintes formas:

1. Mediante afixação nos locais de amplo acesso do público em geral no âmbito do Município de **FRECHEIRINHA/CE**; e
2. Em meio eletrônico de acesso ao público conforme disposto no Art. 48 da LRF, no endereço: www.municipiosconsultoria.com.br.
3. Em meio eletrônico de acesso ao público conforme disposto no Art. 48 da LRF, no endereço: www.FRECHEIRINHA.ce.gov.br.

PUBLIQUE-SE, DIVULGUE-SE, CUMPRA-SE.

Paço do Poder Executivo Municipal de FRECHEIRINHA – Estado do Ceará

Em, 26 de MAIO de 2014.


Carleone Junior Araujo
Prefeito Municipal

GOVERNO MUNICIPAL DE FRECHEIRINHA
Relatório Resumido de Execução Orçamentária
Balanco Orçamentário

Orçamento Fiscal e da Seguridade Social

Período: Janeiro a Abril de 2014/Bimestre: Março e Abril

| Recetas | Previsão Inicial | Previsão Atualizada (a) | Recetas Realizadas | | | | Saldo a Realizar (a-c) |
|---|----------------------|-------------------------|---------------------|--------------|---------------------|--------------|------------------------|
| | | | No Bimestre (b) | | Até o Bimestre (c) | | |
| | | | % (ba) | % (ca) | % (cb) | % (ca) | |
| Recetas (Exceto Intra-Orçamentárias) (I) | 33.347.000,00 | 33.347.000,00 | 4.012.815,73 | 12,03 | 8.661.275,75 | 25,97 | 24.685.724,25 |
| Recetas Correntes | 26.697.000,00 | 26.697.000,00 | 3.919.815,73 | 14,68 | 8.384.604,16 | 31,41 | 18.312.395,84 |
| Receta Tributária | 505.000,00 | 505.000,00 | 58.105,06 | 11,51 | 142.471,68 | 28,21 | 362.528,32 |
| Impostos | 498.000,00 | 498.000,00 | 56.947,55 | 11,44 | 141.314,17 | 28,38 | 356.685,83 |
| Taxas | 6.000,00 | 6.000,00 | 1.157,51 | 19,29 | 1.157,51 | 19,29 | 4.842,49 |
| Contribuição de Melhoria | 1.000,00 | 1.000,00 | 0,00 | 0,00 | 0,00 | 0,00 | 1.000,00 |
| Recetas de Contribuições | 73.500,00 | 73.500,00 | 0,00 | 0,00 | 0,00 | 0,00 | 73.500,00 |
| Contribuições Econômicas | 73.500,00 | 73.500,00 | 0,00 | 0,00 | 0,00 | 0,00 | 73.500,00 |
| Receta Patrimonial | 90.475,00 | 90.475,00 | 9.801,32 | 10,83 | 20.601,33 | 22,77 | 69.873,67 |
| Recetas Imobiliárias | 3.500,00 | 3.500,00 | 0,00 | 0,00 | 0,00 | 0,00 | 3.500,00 |
| Recetas de Valores Mobiliários | 81.475,00 | 81.475,00 | 9.801,32 | 12,03 | 20.601,33 | 25,29 | 60.873,67 |
| Outras Recetas Patrimoniais | 5.500,00 | 5.500,00 | 0,00 | 0,00 | 0,00 | 0,00 | 5.500,00 |
| Receta de Serviços | 84.500,00 | 84.500,00 | 0,00 | 0,00 | 110,57 | 0,13 | 84.389,43 |
| Transferências Correntes | 25.807.300,00 | 25.807.300,00 | 4.243.456,73 | 16,44 | 9.155.068,51 | 35,47 | 16.652.231,49 |
| Transferências Intergovernamentais | 22.821.240,00 | 22.821.240,00 | 4.243.456,73 | 18,59 | 9.155.068,51 | 40,12 | 13.666.171,49 |
| Transferências de Convênios | 23.000,00 | 23.000,00 | 0,00 | 0,00 | 0,00 | 0,00 | 23.000,00 |
| Transferências de Capital | 2.963.060,00 | 2.963.060,00 | 0,00 | 0,00 | 0,00 | 0,00 | 2.963.060,00 |
| Outras Recetas Correntes | 136.225,00 | 136.225,00 | 2.815,53 | 2,07 | 7.407,57 | 5,44 | 128.817,43 |
| Multas e Juros de Mora | 16.000,00 | 16.000,00 | 532,05 | 3,33 | 532,05 | 3,33 | 15.467,95 |
| Indenizações e Restituições | 40.000,00 | 40.000,00 | 1.694,13 | 4,24 | 6.286,17 | 15,72 | 33.713,83 |
| Receta da Dívida Ativa | 35.000,00 | 35.000,00 | 589,35 | 1,68 | 589,35 | 1,68 | 34.410,65 |
| Recetas de Capital | 6.650.000,00 | 6.650.000,00 | 93.000,00 | 1,40 | 276.671,59 | 4,16 | 6.373.328,41 |
| Transferências de Capital | 6.500.000,00 | 6.500.000,00 | 93.000,00 | 1,43 | 276.671,59 | 4,26 | 6.223.328,41 |
| Transferências Intergovernamentais | 270.000,00 | 270.000,00 | 93.000,00 | 34,44 | 186.671,59 | 69,14 | 83.328,41 |
| Transferências de Convênios | 6.230.000,00 | 6.230.000,00 | 0,00 | 0,00 | 90.000,00 | 1,44 | 6.140.000,00 |
| Outras Recetas de Capital | 150.000,00 | 150.000,00 | 0,00 | 0,00 | 0,00 | 0,00 | 150.000,00 |
| Outras Recetas | 150.000,00 | 150.000,00 | 0,00 | 0,00 | 0,00 | 0,00 | 150.000,00 |
| Recetas Correntes Intra-Orçamentárias (II) | 0,00 | 0,00 | 0,00 | 0,00 | 0,00 | 0,00 | 0,00 |
| Subtotal das Recetas (III) = (I + II) | 33.347.000,00 | 33.347.000,00 | 4.012.815,73 | --- | 8.661.275,75 | --- | 24.685.724,25 |
| Operações de Crédito | | | | | | | |
| Refinanciamento (IV) | | | | | | | |

R\$ 1,00

GOVERNO MUNICIPAL DE FRECHEIRINHA
Relatório Resumido de Execução Orçamentária
Balanco Orçamentário

Orçamento Fiscal e da Seguridade Social

Período: Janeiro a Abril de 2014/Bimestre: Março e Abril

| RREO - Anexo I (LRF, Art. 52, inciso I, alíneas "a" e "b" do inciso II e §1º) | | | | | | | | | | | | | | | | | | R\$ 1,00 | |
|---|---------------------|-------------------------|--------------------------------|---------------------|----------------|---------------------|--------------------|------------------------|---------------|-----|-----|-----|-----|-----|-----|-----|-----|----------|-----|
| Déficit(VI) | | - | - | - | - | - | - | - | - | - | - | - | - | - | - | - | - | - | - |
| Total (VII) = (V + VI) | | 33.347.000,00 | 33.347.000,00 | 4.012.815,73 | --- | --- | --- | 8.661.275,75 | --- | --- | --- | --- | --- | --- | --- | --- | --- | --- | --- |
| Saídas de Exercícios Anteriores (Utilizado para Créditos Adicionais) | | - | - | - | - | - | - | - | - | - | - | - | - | - | - | - | - | - | - |
| Despesas | Dotação Inicial (d) | Créditos Adicionais (e) | Dotações Atualizadas (f)=(d+e) | Despesas Empenhadas | | Despesas Liquidadas | | Saldo a Liquidar (f-g) | | | | | | | | | | | |
| | | | | No Bimestre | Até o Bimestre | No Bimestre | Até o Bimestre (g) | | | | | | | | | | | | |
| | | | | | | | | (g/f) | | | | | | | | | | | |
| Despesas (Exceção Intra-Orçamentárias) (VIII) | 33.347.000,00 | 0,00 | 33.347.000,00 | 4.142.242,42 | 12.469.218,76 | 4.352.437,86 | 8.423.853,86 | 25,26 | 24.923.146,14 | | | | | | | | | | |
| DESPESAS CORRENTES | 22.215.300,00 | 485.521,10 | 22.700.821,10 | 3.995.024,93 | 10.242.575,25 | 4.286.625,65 | 8.156.030,34 | 35,93 | 14.544.790,76 | | | | | | | | | | |
| PESSOAL E ENCARGOS SOCIAIS | 11.656.500,00 | 47.690,00 | 11.704.190,00 | 2.197.087,85 | 5.434.361,55 | 2.457.929,28 | 4.652.432,96 | 39,75 | 7.051.757,04 | | | | | | | | | | |
| JUROS E ENCARGOS DA DÍVIDA | 50.000,00 | 0,00 | 50.000,00 | 0,00 | 0,00 | 0,00 | 0,00 | 0,00 | 50.000,00 | | | | | | | | | | |
| OUTRAS DESPESAS CORRENTES | 10.508.800,00 | 437.831,10 | 10.946.631,10 | 1.797.937,08 | 4.808.213,70 | 1.828.696,37 | 3.503.597,38 | 32,01 | 7.443.033,72 | | | | | | | | | | |
| DESPESAS DE CAPITAL | 11.031.700,00 | -485.521,10 | 10.546.178,90 | 147.217,49 | 2.226.643,51 | 66.812,21 | 267.823,52 | 2,54 | 10.278.355,38 | | | | | | | | | | |
| INVESTIMENTOS | 10.831.700,00 | -485.521,10 | 10.346.178,90 | 147.217,49 | 2.128.643,51 | 42.201,69 | 218.901,50 | 2,12 | 10.127.277,40 | | | | | | | | | | |
| AMORTIZAÇÃO DA DÍVIDA | 200.000,00 | 0,00 | 200.000,00 | 0,00 | 100.000,00 | 23.610,52 | 48.922,02 | 24,46 | 151.077,98 | | | | | | | | | | |
| Reserva de Contingência | 100.000,00 | 0,00 | 100.000,00 | 0,00 | 0,00 | 0,00 | 0,00 | 0,00 | 100.000,00 | | | | | | | | | | |
| Reserva de Contingência | 100.000,00 | 0,00 | 100.000,00 | 0,00 | 0,00 | 0,00 | 0,00 | 0,00 | 100.000,00 | | | | | | | | | | |
| Despesas Intra-Orçamentárias (IX) | | | | | | | | | | | | | | | | | | | |
| Subtotal das Despesas (X) = (VIII + IX) | 33.347.000,00 | 0,00 | 33.347.000,00 | 4.142.242,42 | 12.469.218,76 | 4.352.437,86 | 8.423.853,86 | --- | 24.923.146,14 | | | | | | | | | | |
| Amortização da Div. / Refinanciamento (XI) | | | | | | | | | | | | | | | | | | | |
| Subtotal c/ Refinanciamento (XII) = (X + XI) | 33.347.000,00 | 0,00 | 33.347.000,00 | 4.142.242,42 | 12.469.218,76 | 4.352.437,86 | 8.423.853,86 | --- | 24.923.146,14 | | | | | | | | | | |
| Supervit (XIII) | - | - | - | - | - | - | 237.421,89 | - | - | | | | | | | | | | |
| Total (XIV) = (XII + XIII) | 33.347.000,00 | 0,00 | 33.347.000,00 | 4.142.242,42 | 12.469.218,76 | 4.352.437,86 | 8.661.275,75 | - | - | | | | | | | | | | |

GOVERNO MUNICIPAL DE FRECHEIRINHA
Relatório Resumido de Execução Orçamentária

Balanco Orçamentário

Orçamento Fiscal e da Seguridade Social

Período : Janeiro a Abril de 2014/Bimestre : Março e Abril

RREO - Anexo I(LRF, Art. 52, inciso I, alíneas 3ª e 4ª do inciso II e 5ª)

R\$ 1,00



CARLEONE JUNIOR DE ARAÚJO
PREFEITO MUNICIPAL



MUNICÍPIOS CONSULTORIA E CONTAB. S/S
CONTROLE INTERNO EM GESTÃO FISCAL



FRANCISCO ANTONIO DO NASCIMENTO NETO
Contador - CRC 106480-5



RAIMUNDO FRANCISCO BERNARDINO FILHO
SECRETARIO DE FINANÇAS

GOVERNO MUNICIPAL DE FRECHEIRINHA
Relatório Resumido de Execução Orçamentária
Demonstrativo da Execução das Despesas por Função/Subfunção
Orçamento Fiscal e da Seguridade Social
Período: Janeiro a Abril de 2014/Bimestre: Março e Abril

RREO - Anexo II LRF, Art. 52, inciso II, alínea "c")

R\$ 1,00

| Função/Subfunção | Dotação Inicial | Dotação Atualizada (a) | Despesas Empenhadas | | Despesas Liquidadas | | % (b/total b) | % (ba) | Saldo a Liquidar (a-b) |
|--|-----------------|------------------------|---------------------|----------------|---------------------|--------------------|---------------|--------|------------------------|
| | | | No Bimestre | Até o Bimestre | No Bimestre | Até o Bimestre (b) | | | |
| Despesas (Exceto Intra-Orçamentárias) (1) | | | | | | | | | |
| Legislativa | 942.000,00 | 942.000,00 | 43.809,76 | 680.189,45 | 161.802,16 | 308.346,95 | 3,66 | 32,73 | 633.653,05 |
| Ação Legislativa | 942.000,00 | 942.000,00 | 43.809,76 | 680.189,45 | 161.802,16 | 308.346,95 | 3,66 | 32,73 | 633.653,05 |
| Administração | 3.150.000,00 | 2.711.085,10 | 408.186,30 | 1.081.829,33 | 376.146,93 | 823.781,99 | 9,78 | 30,39 | 1.887.303,11 |
| Defesa do Interesse Público no Processo Judiciário | 30.000,00 | 30.000,00 | 0,00 | 0,00 | 0,00 | 0,00 | 0,00 | 0,00 | 30.000,00 |
| Defesa da Ordem Jurídica | 150.000,00 | 37.000,00 | 6.600,00 | 6.600,00 | 6.600,00 | 6.600,00 | 0,08 | 17,84 | 30.400,00 |
| Planejamento e Orçamento | 150.000,00 | 20.000,00 | 0,00 | 0,00 | 0,00 | 0,00 | 0,00 | 0,00 | 20.000,00 |
| Administração Geral | 2.245.000,00 | 2.302.920,10 | 381.317,70 | 1.024.788,33 | 346.558,33 | 778.520,99 | 9,24 | 33,81 | 1.524.399,11 |
| Administração Financeira | 480.000,00 | 274.965,00 | 19.768,60 | 41.766,00 | 21.088,60 | 36.286,00 | 0,43 | 13,20 | 238.679,00 |
| Comunicação Social | 95.000,00 | 46.200,00 | 500,00 | 8.675,00 | 1.900,00 | 2.375,00 | 0,03 | 5,14 | 43.825,00 |
| Assistência Social | 2.136.000,00 | 2.050.851,00 | 240.722,25 | 577.898,11 | 266.685,20 | 433.199,70 | 5,14 | 21,12 | 1.617.651,30 |
| Normalização e Fiscalização | 625.000,00 | 708.851,00 | 167.680,24 | 413.360,05 | 191.840,79 | 299.284,42 | 3,55 | 42,22 | 409.566,58 |
| Assistência à Criança e ao Adolescente | 125.000,00 | 125.000,00 | 7.800,00 | 14.950,00 | 7.800,00 | 14.950,00 | 0,18 | 11,96 | 110.050,00 |
| Assistência ao Idoso | 15.000,00 | 15.000,00 | 0,00 | 0,00 | 0,00 | 0,00 | 0,00 | 0,00 | 15.000,00 |
| Assistência Comunitária | 301.000,00 | 232.000,00 | 9.025,90 | 40.060,49 | 15.025,90 | 28.660,49 | 0,34 | 12,35 | 203.339,51 |
| Direitos Individuais, Coletivos e Difusos | 945.000,00 | 845.000,00 | 56.216,11 | 98.327,57 | 51.666,11 | 89.877,57 | 1,07 | 10,64 | 755.122,43 |
| Transferências | 35.000,00 | 35.000,00 | 0,00 | 0,00 | 0,00 | 0,00 | 0,00 | 0,00 | 35.000,00 |
| Saúde | 90.000,00 | 90.000,00 | 0,00 | 11.200,00 | 352,40 | 427,22 | 0,01 | 0,47 | 89.572,78 |
| Administração Geral | 4.769.000,00 | 5.434.439,00 | 1.137.266,14 | 2.739.951,10 | 1.197.739,33 | 2.363.049,62 | 28,05 | 43,48 | 3.071.389,38 |
| Atenção Básica | 1.000.000,00 | 1.188.039,00 | 279.663,25 | 728.704,84 | 330.222,19 | 583.513,79 | 6,93 | 49,12 | 604.525,21 |
| Assistência Hospitalar e Ambulatorial | 2.239.000,00 | 1.983.780,00 | 316.654,30 | 676.696,91 | 343.434,90 | 646.453,08 | 7,67 | 32,59 | 1.337.326,92 |
| Suporte Profilático e Terapêutico | 890.000,00 | 1.551.570,00 | 398.842,32 | 1.090.958,88 | 418.673,01 | 973.671,79 | 11,56 | 62,77 | 577.698,21 |
| Vigilância Sanitária | 130.000,00 | 130.000,00 | 0,00 | 0,00 | 0,00 | 0,00 | 0,00 | 0,00 | 130.000,00 |
| Vigilância Epidemiológica | 20.000,00 | 20.000,00 | 2.412,50 | 3.916,14 | 2.967,50 | 3.916,14 | 0,05 | 19,58 | 16.083,86 |
| Alimentação e Nutrição | 130.000,00 | 201.050,00 | 54.331,99 | 104.312,55 | 54.331,99 | 104.312,55 | 1,24 | 51,88 | 96.737,45 |
| Transferências | 50.000,00 | 50.000,00 | 0,00 | 0,00 | 0,00 | 0,00 | 0,00 | 0,00 | 50.000,00 |
| Educação | 310.000,00 | 310.000,00 | 85.361,78 | 135.361,78 | 48.109,74 | 50.982,27 | 0,61 | 16,45 | 259.017,73 |
| Formação de Recursos Humanos | 11.370.000,00 | 11.817.235,00 | 1.638.113,22 | 4.572.031,20 | 1.890.974,93 | 3.499.949,09 | 41,55 | 29,62 | 8.317.285,91 |
| Ensino Fundamental | 180.000,00 | 180.000,00 | 0,00 | 0,00 | 0,00 | 0,00 | 0,00 | 0,00 | 180.000,00 |
| Ensino Médio | 4.715.000,00 | 4.455.835,00 | 645.138,90 | 1.461.108,32 | 647.004,90 | 1.460.058,32 | 17,33 | 32,77 | 2.995.776,68 |
| Ensino Profissional | 80.000,00 | 30.000,00 | 0,00 | 0,00 | 0,00 | 0,00 | 0,00 | 0,00 | 30.000,00 |
| Ensino Superior | 70.000,00 | 50.000,00 | 0,00 | 0,00 | 0,00 | 0,00 | 0,00 | 0,00 | 50.000,00 |
| Educação Infantil | 40.000,00 | 108.300,00 | 78.260,00 | 78.260,00 | 39.130,00 | 39.130,00 | 0,46 | 36,13 | 69.170,00 |
| Educação de Jovens e Adultos | 1.200.000,00 | 1.100.000,00 | 202.116,71 | 361.988,58 | 202.116,71 | 361.988,58 | 4,30 | 32,91 | 738.011,42 |
| Educação Especial | 315.000,00 | 265.000,00 | 8.520,80 | 15.766,67 | 8.520,80 | 15.766,67 | 0,19 | 5,95 | 249.233,33 |
| Educação Básica | 20.000,00 | 20.000,00 | 0,00 | 0,00 | 0,00 | 0,00 | 0,00 | 0,00 | 20.000,00 |
| Transferências | 2.800.000,00 | 3.658.100,00 | 704.076,81 | 1.977.500,22 | 728.541,83 | 1.287.199,60 | 15,28 | 35,19 | 2.370.900,40 |
| | 1.950.000,00 | 1.950.000,00 | 0,00 | 677.407,41 | 235.660,69 | 335.805,92 | 3,99 | 17,22 | 1.614.194,08 |

GOVERNO MUNICIPAL DE FRECHEIRINHA
Relatório Resumido de Execução Orçamentária
Demonstrativo da Execução das Despesas por Função/Subfunção
Organismo Fiscal e da Seguridade Social
Período: Janeiro a Abril de 2014/Bimestre: Março e Abril

| | R\$ 1,00 | | | | | | | | | | |
|--|----------------------|----------------------|---------------------|----------------------|---------------------|---------------------|------------|------------|----------------------|--|--|
| RRR - Anexo II LRF, Art. 52, inciso II, alínea "C" | | | | | | | | | | | |
| Cultura | 540.000,00 | 468.110,00 | 8.790,00 | 72.800,00 | 20.440,80 | 32.440,80 | 0,39 | 6,93 | 435.689,20 | | |
| Administração Geral | 60.000,00 | 108.110,00 | 8.790,00 | 72.800,00 | 20.440,80 | 32.440,80 | 0,39 | 30,01 | 75.689,20 | | |
| Difusão Cultural | 480.000,00 | 360.000,00 | 0,00 | 0,00 | 0,00 | 0,00 | 0,00 | 0,00 | 360.000,00 | | |
| Urbanismo | 2.840.000,00 | 3.835.880,00 | 465.280,45 | 2.235.737,45 | 382.805,45 | 716.484,68 | 8,51 | 18,68 | 3.119.395,32 | | |
| Administração Geral | 950.000,00 | 1.378.600,00 | 342.220,45 | 763.334,68 | 333.889,45 | 654.937,68 | 7,77 | 47,58 | 721.662,32 | | |
| Infra-Estrutura Urbana | 1.250.000,00 | 1.878.930,00 | 0,00 | 1.278.927,77 | 0,00 | 0,00 | 0,00 | 0,00 | 1.878.930,00 | | |
| Serviços Urbanos | 640.000,00 | 580.350,00 | 123.060,00 | 193.475,00 | 48.706,00 | 61.547,00 | 0,73 | 10,61 | 518.803,00 | | |
| Habitação | 500.000,00 | 500.000,00 | 0,00 | 0,00 | 0,00 | 0,00 | 0,00 | 0,00 | 500.000,00 | | |
| Assistência Comunitária | 500.000,00 | 500.000,00 | 0,00 | 0,00 | 0,00 | 0,00 | 0,00 | 0,00 | 500.000,00 | | |
| Assistência | 1.870.000,00 | 1.670.000,00 | 135.336,40 | 135.336,40 | 0,00 | 0,00 | 0,00 | 0,00 | 1.670.000,00 | | |
| Assistência Comunitária | 1.140.000,00 | 1.140.000,00 | 0,00 | 0,00 | 0,00 | 0,00 | 0,00 | 0,00 | 1.140.000,00 | | |
| Saneamento Básico Urbano | 730.000,00 | 530.000,00 | 135.336,40 | 135.336,40 | 0,00 | 0,00 | 0,00 | 0,00 | 530.000,00 | | |
| Gestão Ambiental | 30.000,00 | 30.000,00 | 0,00 | 0,00 | 0,00 | 0,00 | 0,00 | 0,00 | 30.000,00 | | |
| Controle Ambiental | 30.000,00 | 30.000,00 | 0,00 | 0,00 | 0,00 | 0,00 | 0,00 | 0,00 | 30.000,00 | | |
| Agricultura | 515.000,00 | 455.000,00 | 0,00 | 0,00 | 0,00 | 0,00 | 0,00 | 0,00 | 455.000,00 | | |
| Recursos Hídricos | 350.000,00 | 350.000,00 | 0,00 | 0,00 | 0,00 | 0,00 | 0,00 | 0,00 | 350.000,00 | | |
| Defesa Sanitária Animal | 50.000,00 | 30.000,00 | 0,00 | 0,00 | 0,00 | 0,00 | 0,00 | 0,00 | 30.000,00 | | |
| Extensão Rural | 115.000,00 | 75.000,00 | 0,00 | 0,00 | 0,00 | 0,00 | 0,00 | 0,00 | 75.000,00 | | |
| Comércio e Serviços | 1.640.000,00 | 894.779,90 | 6.305,00 | 6.305,00 | 6.305,00 | 6.305,00 | 0,07 | 0,70 | 888.474,90 | | |
| Abastecimento | 650.000,00 | 196.239,00 | 6.305,00 | 6.305,00 | 6.305,00 | 6.305,00 | 0,07 | 3,21 | 189.994,00 | | |
| Promoção Comercial | 180.000,00 | 180.000,00 | 0,00 | 0,00 | 0,00 | 0,00 | 0,00 | 0,00 | 180.000,00 | | |
| Turismo | 810.000,00 | 518.480,90 | 0,00 | 0,00 | 0,00 | 0,00 | 0,00 | 0,00 | 518.480,90 | | |
| Energia | 200.000,00 | 202.800,00 | 0,00 | 82.731,81 | 0,00 | 82.731,81 | 0,98 | 40,79 | 120.068,19 | | |
| Energia Elétrica | 200.000,00 | 202.800,00 | 0,00 | 82.731,81 | 0,00 | 82.731,81 | 0,98 | 40,79 | 120.068,19 | | |
| Transporte | 1.610.000,00 | 1.072.620,00 | 23.165,90 | 45.382,91 | 23.165,90 | 45.382,91 | 0,54 | 4,23 | 1.027.237,09 | | |
| Administração Geral | 120.000,00 | 132.620,00 | 22.473,90 | 43.207,96 | 22.473,90 | 43.207,96 | 0,51 | 32,58 | 89.412,04 | | |
| Transporte Rodoviário | 1.490.000,00 | 940.000,00 | 692,00 | 2.174,95 | 692,00 | 2.174,95 | 0,03 | 0,23 | 937.825,05 | | |
| Desporto e Lazer | 635.000,00 | 635.000,00 | 8.267,00 | 12.026,00 | 5.867,00 | 6.326,00 | 0,08 | 1,00 | 628.674,00 | | |
| Desporto Comunitário | 635.000,00 | 635.000,00 | 8.267,00 | 12.026,00 | 5.867,00 | 6.326,00 | 0,08 | 1,00 | 628.674,00 | | |
| Encargos Especiais | 500.000,00 | 527.200,00 | 27.000,00 | 227.000,00 | 50.605,16 | 105.665,31 | 1,26 | 20,08 | 421.344,69 | | |
| Serviço da Dívida Interna | 250.000,00 | 250.000,00 | 0,00 | 100.000,00 | 23.610,52 | 48.922,02 | 0,58 | 19,57 | 201.077,98 | | |
| Transferências | 250.000,00 | 277.200,00 | 27.000,00 | 127.000,00 | 26.994,64 | 56.933,29 | 0,68 | 20,54 | 220.266,71 | | |
| Reserva de Contingência | 100.000,00 | 100.000,00 | 0,00 | 0,00 | 0,00 | 0,00 | 0,00 | 0,00 | 100.000,00 | | |
| Reserva de Contingência | 100.000,00 | 100.000,00 | 0,00 | 0,00 | 0,00 | 0,00 | 0,00 | 0,00 | 100.000,00 | | |
| Despesas Intra-Orçamentária (II) | | | | | | | | | | | |
| Total (III) = (I + II) | 33.347.000,00 | 33.347.000,00 | 4.142.242,42 | 12.469.218,76 | 4.352.437,86 | 8.423.853,86 | --- | --- | 24.923.146,14 | | |

GOVERNO MUNICIPAL DE FRECHEIRINHA
Relatório Resumido de Execução Orçamentária
Demonstrativo da Execução das Despesas por Função/Subfunção
Orçamento Fiscal e da Seguridade Social
Período: Janeiro a Abril de 2014/Bimestre: Março e Abril

RREO - Anexo II LRF, Art. 52, inciso II, alínea "D"

R\$ 1,00



CARLEONE JUNIOR DE ARAÚJO
PREFEITO MUNICIPAL



MUNICÍPIOS CONSULTORIA E CONTAB. S/S
CONTROLE INTERNO EM GESTÃO FISCAL



FRANCISCO ANTONIO DO NASCIMENTO NETO
Contador - CRC 10648/O-5



RAIMUNDO FRANCISCO BERNARDO FILHO
SECRETÁRIO DE FINANÇAS

GOVERNO MUNICIPAL DE FRECHEIRINHA
Relatório Resumido de Execução Orçamentária
Demonstrativo da Receita Corrente Líquida
Órgamento Fiscal e da Seguridade Social
Período : Janeiro a Abril de 2014/Bimestre : Março e Abril

RREO - Anexo III (LRF, Art. 53, inciso I)

Evolução da Receita Realizada nos Últimos 12 Meses

R\$ 1,00

| Especifcação | Evolução da Receita Realizada nos Últimos 12 Meses | | | | | | | | | | | | Total (Últimos 12 Meses) | Previsão Atualizada ao Exercício |
|----------------------------------|--|--------------|--------------|--------------|---------------|--------------|---------------|---------------|--------------|----------------|--------------|--------------|--------------------------------|--|
| | Março 2013 | Junho 2013 | Julho 2013 | Agosto 2013 | Setembro 2013 | Outubro 2013 | Novembro 2013 | Dezembro 2013 | Janeiro 2014 | Fevereiro 2014 | Março 2014 | Abril 2014 | | |
| 00 (II) | 1.830.271,42 | 1.940.194,90 | 1.692.707,67 | 3.122.811,31 | 631.202,88 | 2.178.486,48 | 2.249.353,51 | 2.944.673,55 | 2.500.627,08 | 2.510.853,94 | 1.844.299,62 | 2.469.879,02 | 26.117.031,16 | 29.240.090,00 |
| RECEITA TRIBUTÁRIA | 27.468,72 | 15.659,16 | 35.245,45 | 25.938,75 | 66.542,59 | 52.115,84 | 20.428,69 | 345.319,21 | 42.958,63 | 41.807,79 | 14.679,98 | 43.623,08 | 753.199,08 | 606.000,00 |
| PTU | 215,01 | 2.460,82 | 0,00 | 2.922,86 | 686,25 | 1.220,52 | 2.959,29 | 4.761,75 | 12.861,31 | 11.210,17 | 3.921,31 | 670,41 | 43.544,70 | 6.000,00 |
| IRRF | 18.192,86 | 6.661,41 | 8.794,81 | 12.602,12 | 31.624,36 | 11.083,68 | 9.441,73 | 267.829,69 | 20.564,49 | 25.250,33 | 5.526,75 | 5.305,47 | 422.906,69 | 385.000,00 |
| ITBI | 0,00 | 0,00 | 0,00 | 0,00 | 0,00 | 0,00 | 0,00 | 0,00 | 0,00 | 0,00 | 0,00 | 31.115,00 | 31.115,00 | 5.000,00 |
| ISS | 0,00 | 0,00 | 0,00 | 0,00 | 0,00 | 0,00 | 0,00 | 0,00 | 8.347,29 | 6.351,17 | 4.995,44 | 6.351,17 | 24.806,93 | 120.000,00 |
| PODER DE POUÇA | 160,03 | 11,28 | 288,75 | 120,27 | 11.256,08 | 237,85 | 11,28 | 669,06 | 0,00 | 74,48 | 1.088,03 | 13.949,12 | 13.949,12 | 3.000,00 |
| Recostas de Contribuições | 0,00 | 0,00 | 0,00 | 0,00 | 0,00 | 0,00 | 0,00 | 0,00 | 0,00 | 0,00 | 0,00 | 0,00 | 0,00 | 73.500,00 |
| Recostas Patrimoniais | 5.624,15 | 6.715,46 | 4.903,16 | 7.609,59 | 6.263,62 | 3.420,36 | 4.228,10 | 4.950,47 | 4.788,43 | 6.010,58 | 4.860,57 | 4.950,75 | 63.306,54 | 90.475,00 |
| RENDIMENTOS FUNDOS | 1.952,82 | 1.795,11 | 1.416,50 | 1.007,00 | 939,15 | 799,35 | 962,23 | 630,51 | 913,74 | 1.779,36 | 1.347,23 | 952,64 | 14.085,94 | 30.000,00 |
| RENDIMENTOS FUNDOS | 601,84 | 724,22 | 552,34 | 2.494,35 | 770,02 | 950,82 | -1.095,18 | 934,80 | -1.667,12 | 1.032,14 | 866,65 | 766,33 | 12.125,81 | 6.000,00 |
| RENDIMENTOS FUNDOS | 338,73 | 263,77 | 192,97 | 316,52 | 264,38 | 455,34 | 131,07 | 686,16 | 443,98 | 223,80 | 1.129,70 | 1.029,77 | 5.472,79 | 5.000,00 |
| RENDIMENTOS FUNDOS | 0,00 | 0,00 | 0,00 | 0,00 | 0,00 | 0,00 | 0,00 | 0,00 | 266,72 | 324,94 | 329,86 | 338,37 | 1.259,89 | 2.500,00 |
| RENDIMENTOS FUNDOS | 222,98 | 237,86 | 337,63 | 345,53 | 162,62 | 200,26 | 184,67 | 295,62 | 0,00 | 0,00 | 0,00 | 0,00 | 1.967,27 | 0,00 |
| REND VINC F. GEN. FAL | 0,00 | 0,00 | 0,00 | 0,00 | 0,00 | 0,00 | 0,00 | 0,00 | 1.997,87 | 2.499,34 | 1.187,13 | 1.884,74 | 7.569,08 | 15.500,00 |
| Remuneração de Depósitos de F | 2.910,75 | 2.713,50 | 2.403,82 | 3.447,19 | 4.086,25 | 977,22 | 1.965,25 | 2.422,48 | 0,00 | 0,00 | 0,00 | 20.839,49 | 0,00 | 0,00 |
| Recostas Agropecuárias | 0,00 | 0,00 | 0,00 | 0,00 | 0,00 | 0,00 | 0,00 | 0,00 | 0,00 | 0,00 | 0,00 | 0,00 | 0,00 | 0,00 |
| Recostas Industriais | 0,00 | 0,00 | 0,00 | 0,00 | 0,00 | 0,00 | 0,00 | 0,00 | 0,00 | 0,00 | 0,00 | 0,00 | 0,00 | 0,00 |
| Recostas de Serviços | 0,00 | 0,00 | 121,26 | 90,24 | 1.732,74 | 33,84 | 0,00 | 0,00 | 0,00 | 0,00 | 0,00 | 0,00 | 2.088,65 | 84.500,00 |
| Outros Serviços | 0,00 | 0,00 | 121,26 | 90,24 | 1.732,74 | 33,84 | 0,00 | 0,00 | 0,00 | 0,00 | 0,00 | 0,00 | 2.088,65 | 5.000,00 |
| Transferências Correntes | 1.796.453,15 | 1.918.705,87 | 1.652.996,76 | 3.086.979,98 | 736.442,94 | 2.120.851,11 | 2.223.556,99 | 2.576.651,75 | 2.449.471,92 | 2.462.139,86 | 1.822.633,32 | 2.420.873,41 | 25.461.907,96 | 28.550.590,00 |
| FPM | 860.114,72 | 734.273,17 | 522.896,20 | 693.678,43 | 565.833,61 | 565.842,29 | 787.075,15 | 1.167.356,42 | 963.671,84 | 1.029.022,91 | 610.599,46 | 666.665,20 | 9.226.797,40 | 9.180.000,00 |
| ITR | 497,76 | 209,59 | 144,71 | 176,65 | 269,05 | 522,32 | 147,47 | 143,02 | 132,60 | 526,14 | 140,69 | 167,01 | 3.076,05 | 2.500,00 |
| CEX | 0,00 | 0,00 | 0,00 | 0,00 | 0,00 | 0,00 | 0,00 | 0,00 | 2.783,79 | 0,00 | 0,00 | 0,00 | 2.783,79 | 23.000,00 |
| SIMPLES NACIONAL | 0,00 | 0,00 | 0,00 | 0,00 | 0,00 | 0,00 | 0,00 | 0,00 | 1.479,49 | 1.125,26 | 71,34 | 381,96 | 3.089,05 | 4.000,00 |
| Demais Transferências de União | 0,00 | 0,00 | 0,00 | 0,00 | 0,00 | 0,00 | 0,00 | 0,00 | 0,00 | 0,00 | 0,00 | 0,00 | 180.805,30 | 55.000,00 |
| RPM - RORALTES | 0,00 | 1.395,33 | 5.553,95 | 13.096,34 | 2.753,16 | 4.510,73 | 4.231,77 | 1.554,14 | 4.888,93 | 0,00 | 3.211,32 | 3.939,01 | 45.225,78 | 55.000,00 |
| FUNDO ESPECIAL | 9.453,32 | 8.761,23 | 9.614,52 | 0,00 | 0,00 | 11.792,13 | 11.693,88 | 11.225,50 | 11.210,69 | 0,00 | 12.369,82 | 12.121,71 | 99.232,84 | 70.000,00 |
| Outras Transferências de Corrent | 0,00 | 0,00 | 0,00 | 0,00 | 0,00 | 0,00 | 0,00 | 0,00 | 0,00 | 0,00 | 0,00 | 5.696,31 | 5.696,31 | 122.000,00 |
| PMS FIXO | 0,00 | 0,00 | 0,00 | 0,00 | 0,00 | 0,00 | 0,00 | 0,00 | 30.723,00 | 30.723,00 | 30.723,00 | 30.723,00 | 122.850,00 | 580.000,00 |
| SAÚDE DA FAMÍLIA | 0,00 | 0,00 | 0,00 | 0,00 | 0,00 | 0,00 | 0,00 | 0,00 | 46.790,00 | 33.990,00 | 33.990,00 | 146.950,00 | 580.000,00 | |
| PACS | 0,00 | 0,00 | 0,00 | 0,00 | 0,00 | 0,00 | 0,00 | 0,00 | 32.300,00 | 34.476,00 | 34.476,00 | 135.728,00 | 280.000,00 | |
| Saúde Bucal | 0,00 | 0,00 | 0,00 | 0,00 | 0,00 | 0,00 | 0,00 | 0,00 | 13.390,00 | 0,00 | 20.070,00 | 10.035,00 | 43.485,00 | 180.000,00 |
| PIVAC | 0,00 | 0,00 | 0,00 | 0,00 | 0,00 | 0,00 | 0,00 | 0,00 | 71.800,00 | 1.500,00 | 2.400,00 | 29.300,00 | 104.700,00 | 0,00 |
| MAF INCENTIVO | 0,00 | 0,00 | 0,00 | 0,00 | 0,00 | 0,00 | 0,00 | 0,00 | 12.000,00 | 0,00 | 24.000,00 | 0,00 | 36.000,00 | 0,00 |
| OUVR MAC | 0,00 | 0,00 | 0,00 | 0,00 | 0,00 | 0,00 | 0,00 | 0,00 | 35.792,80 | 30.817,56 | 30.798,50 | 30.798,50 | 128.207,16 | 530.000,00 |
| Vig. Epidemiológicas | 0,00 | 0,00 | 0,00 | 0,00 | 0,00 | 0,00 | 0,00 | 0,00 | 27.984,76 | 0,00 | 0,00 | 0,00 | 27.984,76 | 85.000,00 |
| Vig. Sanitárias | 0,00 | 0,00 | 0,00 | 0,00 | 0,00 | 0,00 | 0,00 | 0,00 | 3.809,03 | 5.830,16 | 0,00 | 5.830,16 | 14.985,35 | 25.000,00 |
| Assist. Farmacêutica | 0,00 | 0,00 | 0,00 | 0,00 | 0,00 | 0,00 | 0,00 | 0,00 | 12.000,00 | 0,00 | 0,00 | 0,00 | 12.000,00 | 130.000,00 |

GOVERNO MUNICIPAL DE FRECHEIRINHA
Relatório Resumido de Execução Orçamentária
Demonstrativo da Receita Corrente Líquida
Orçamento Fiscal e da Seguridade Social
Período: Janeiro a Abril de 2014/Bimestre: Março e Abril

| RECEITA - Anexo III (LRF, Art. 53, inciso II) | | | | | | | | | | | | | | | R\$ 1,00 | |
|---|--------------|--------------|--------------|--------------|------------|--------------|--------------|--------------|--------------|--------------|--------------|--------------|---------------|---------------|-----------|------------|
| PNAS - PSE | 2.000,00 | 2.000,00 | 0,00 | 2.000,00 | 2.000,00 | 0,00 | 0,00 | 4.000,00 | 0,00 | 0,00 | 0,00 | 0,00 | 0,00 | 0,00 | 14.000,00 | 140.000,00 |
| IGD | 7.108,34 | 7.537,50 | 6.340,35 | 7.021,30 | 7.021,30 | 13.037,53 | 1.214,52 | 14.259,16 | 0,00 | 14.530,50 | 7.153,55 | 1.214,52 | 58.346,67 | 40.000,00 | | |
| IGD - SUAS | 1.990,80 | 0,00 | 3.981,60 | 0,00 | 1.990,80 | 0,00 | 3.981,60 | 0,00 | 1.214,92 | 0,00 | 0,00 | 0,00 | 0,00 | 0,00 | 0,00 | 0,00 |
| SALARIO EDUCACAO | 22.533,70 | 22.662,15 | 23.513,04 | 0,00 | 0,00 | 119.987,34 | 0,00 | -23.176,62 | 50.339,62 | 0,00 | 46.790,45 | 26.412,13 | 259.111,81 | 275.000,00 | | |
| PNME | 0,00 | 0,00 | 0,00 | 0,00 | 0,00 | 0,00 | 0,00 | 0,00 | 0,00 | 0,00 | 24.712,00 | 48.224,00 | 250.000,00 | | | |
| DESQUERACAO | 1.207,40 | 1.207,40 | 1.207,40 | 1.207,40 | 1.207,40 | 1.207,40 | 1.207,40 | 1.207,40 | 1.207,40 | 1.207,40 | 0,00 | 1.091,42 | 12.933,45 | 11.000,00 | | |
| Outras Transferencias de Uniao | 0,00 | 0,00 | 0,00 | 0,00 | 182.051,28 | 0,00 | 0,00 | 0,00 | 0,00 | 0,00 | 0,00 | 0,00 | 182.051,28 | 0,00 | | |
| ICMS | 228.723,16 | 292.742,65 | 299.980,02 | 317.963,67 | 320.104,84 | 367.008,62 | 310.477,88 | 356.275,72 | 339.049,63 | 274.599,19 | 308.710,38 | 297.072,05 | 3.751.637,81 | 3.420.000,00 | | |
| PVA | 19.744,45 | 6.520,55 | 8.889,34 | 7.223,55 | 3.595,18 | 6.585,31 | 3.286,78 | 4.084,58 | 44.465,20 | 79.886,68 | 30.642,21 | 26.893,32 | 241.227,95 | 90.000,00 | | |
| REEXPORTACAO | 1.078,95 | 1.123,75 | 1.106,92 | 1.154,42 | 1.077,35 | 1.151,72 | 1.077,57 | 1.365,45 | 1.071,43 | 912,18 | 891,32 | 971,90 | 13.219,01 | 12.000,00 | | |
| CIDE | 0,00 | 0,00 | 0,00 | 0,00 | 0,00 | 0,00 | 0,00 | 2.205,40 | 0,00 | 0,00 | 0,00 | 0,00 | 2.205,40 | 30.000,00 | | |
| SUS FAF ESTADO | 0,00 | 0,00 | 0,00 | 0,00 | 0,00 | 0,00 | 0,00 | 28.032,45 | 0,00 | 0,00 | 0,00 | 0,00 | 28.032,45 | 80.000,00 | | |
| FORMACAO FUNDER | 0,00 | 0,00 | 0,00 | 0,00 | 0,00 | 0,00 | 0,00 | 0,00 | 0,00 | 0,00 | 0,00 | 0,00 | 2.205.249,51 | 6.485.000,00 | | |
| GOVERNAMENTO FUNDER | 127.568,45 | 135.657,35 | 130.530,37 | 131.391,90 | 130.530,37 | 130.530,37 | 130.530,37 | 129.668,84 | 130.530,37 | 300.668,00 | 124.443,07 | 472.141,90 | 2.074.091,37 | 1.920.000,00 | | |
| Outros Conv. do Estado | -180.000,00 | 0,00 | 0,00 | 0,00 | 0,00 | 0,00 | 0,00 | 0,00 | 0,00 | 0,00 | 0,00 | 0,00 | -180.000,00 | 45.000,00 | | |
| Outras Receitas Correntes | 695,40 | 74,41 | 441,04 | 393,75 | 230,97 | 2.055,34 | 1.087,53 | 17.742,12 | 3.655,33 | 855,71 | 2.655,75 | 529,78 | 30.637,93 | 136.225,00 | | |
| Multas e Adversões por Trânsito | 0,00 | 0,00 | 0,00 | 0,00 | 0,00 | 0,00 | 0,00 | 0,00 | 0,00 | 0,00 | 532,05 | 532,05 | 0,00 | 10.000,00 | | |
| Outras Restituições | 633,71 | 0,00 | 13,56 | 0,00 | 0,00 | 0,00 | 472,55 | 17.325,95 | 3.655,33 | 855,71 | 1.390,25 | 303,87 | 24.732,25 | 20.000,00 | | |
| DÍVIDA ATIVA | 0,00 | 0,00 | 0,00 | 0,00 | 0,00 | 0,00 | 0,00 | 0,00 | 0,00 | 0,00 | 353,44 | 225,91 | 589,35 | 20.000,00 | | |
| Outras Rec. Correntes | 61,69 | 74,41 | 427,48 | 393,75 | 230,97 | 2.055,34 | 614,58 | 405,26 | 0,00 | 0,00 | 0,00 | 0,00 | 4.774,28 | 45.225,00 | | |
| Despesas (III) | 180.403,63 | 207.214,95 | 166.846,65 | 202.266,84 | 178.417,64 | 168.463,48 | 220.894,41 | 242.777,41 | 259.887,01 | 277.203,51 | 190.162,79 | 204.572,77 | 2.528.916,12 | -2.543.000,00 | | |
| Contrib. para Previdência | 0,00 | 0,00 | 0,00 | 0,00 | 0,00 | 0,00 | 0,00 | 0,00 | 0,00 | 0,00 | 0,00 | 0,00 | 0,00 | 0,00 | | |
| Contribuição do Regime Previdência | 0,00 | 0,00 | 0,00 | 0,00 | 0,00 | 0,00 | 0,00 | 0,00 | 0,00 | 0,00 | 0,00 | 0,00 | 0,00 | 0,00 | | |
| Despesas FUNDEB | 180.403,63 | 207.214,95 | 166.846,65 | 202.266,84 | 178.417,64 | 168.463,48 | 220.894,41 | 242.777,41 | 259.887,01 | 277.203,51 | 190.162,79 | 204.572,77 | 2.528.916,12 | -2.543.000,00 | | |
| Reserva Contínua Líquida (III)-(II-a) | 1.549.952,79 | 1.732.939,95 | 1.527.850,95 | 2.920.244,47 | 652.785,21 | 1.990.033,01 | 2.028.658,90 | 2.701.856,14 | 2.230.740,07 | 2.233.652,43 | 1.654.136,83 | 2.265.306,25 | 23.555.115,04 | 31.783.120,00 | | |

GOVERNO MUNICIPAL DE FRECHEIRINHA
Relatório Resumido de Execução Orçamentária
Demonstrativo da Receita Corrente Líquida
Orçamento Fiscal e da Seguridade Social
Período: Janeiro a Abril de 2014/Bimestre: Março e Abril

RREO - Anexo III (LRF, Art. 53, inciso II)

R\$ 1,00



CARLEONE JUNIOR DE ARAÚJO
PREFEITO MUNICIPAL



MUNICÍPIOS CONSULTORIA E CONTAB. S/S
CONTROLE INTERNO EM GESTÃO FISCAL



FRANCISCO ANTONIO DO NASCIMENTO NETO
Contador - CRC 106480-5



RAIMUNDO FRANCISCO BERNARDO FILHO
SECRETÁRIO DE FINANÇAS

GOVERNO MUNICIPAL DE FRECHEIRINHA
Relatório Resumido de Execução Orçamentária
Demonstrativo das Receitas e Despesas Previdenciárias do Regime Próprio de Previdência dos Servidores

Orçamento da Seguridade Social

Período: Janeiro a Abril de 2014/Bimestre: Março e Abril

RREO - Anexo IV (LRF, Art. 53, inciso II)

R\$ 1,00

| | Receitas | Previsão Inicial | Previsão Atualizada | Receitas Realizadas | |
|--|----------|------------------|---------------------|-----------------------|---------------------|
| | | | | No Bimestre | Até o Bimestre 2014 |
| Receitas Previdenciárias | | | | | |
| (Exceto Intra-Orçamentárias) (I) | | | | | |
| (-) Deduções da Receita | | | | | |
| Deduções da Receita Patrimonial | | | | | |
| Receitas Previdenciárias (Intra-Orçamentárias) (II) | | | | | |
| Receitas Intra-Orçamentárias | | | | | |
| Total das Receitas Previdenciárias - RPPS (III) = (I + II) | | | | | |
| | | 0,00 | 0,00 | 0,00 | 0,00 |
| Despesas | | | | | |
| Despesas Previdenciárias (Exceto Intra-Orçamentárias) (IV) | | | | | |
| Despesas Previdenciárias (Intra-Orçamentárias) (V) | | | | | |
| Despesas Intra-Orçamentárias | | | | | |
| Total das Despesas Previdenciárias - RPPS (VI) = (IV + V) | | | | | |
| | | 0,00 | 0,00 | 0,00 | 0,00 |
| Resultado Previdenciário - RPPS (VII) = (III - VI) | | | | | |
| | | 0,00 | 0,00 | 0,00 | 0,00 |
| Aportes de Recursos para o Regime Próprio de Previdência do Servidor | | | | | |
| | | --- | --- | --- | --- |
| Reserva Orçamentária do RPPS | | | | | |
| Valor | | | | | |
| | | | | Previsão Orçamentária | |
| | | | | 0,00 | |
| Bens e Direitos do RPPS | | | | | |
| Valor | | | | | |
| | | | | Previsão Orçamentária | |
| | | | | 0,00 | |
| Caixa | | | | | |
| | | | | Previsão Orçamentária | |
| | | | | 0,00 | |
| Banco | | | | | |
| | | | | Previsão Orçamentária | |
| | | | | 0,00 | |
| Investimentos | | | | | |
| | | | | Previsão Orçamentária | |
| | | | | --- | |
| Outros Bens e Direitos | | | | | |
| | | | | Previsão Orçamentária | |
| | | | | --- | |
| Receitas Intra-Orçamentárias | | | | | |
| | | | | Previsão Orçamentária | |
| | | | | 0,00 | |

GOVERNO MUNICIPAL DE FRECHEIRINHA
Relatório Resumido de Execução Orçamentária
Demonstrativo das Receitas e Despesas Previdenciárias do Regime Próprio de Previdência dos Servidores

Orçamento da Seguridade Social

Período: Janeiro a Abril de 2014/Bimestre: Março e Abril

RREO - Anexo IV (LRF, Art. 53, inciso II)

R\$ 1,00

| | | | | | | |
|--|-----------------|------|--------------------|------|---------------------|---------------------|
| (-) Deduções da Receita | | | | | | |
| Total das Receitas Previdenciárias Intra-Orçamentárias | | 0,00 | 0,00 | 0,00 | 0,00 | 0,00 |
| Despesas Intra-Orçamentárias | Dotação Inicial | 0,00 | Dotação Atualizada | 0,00 | Despesas Liquidadas | |
| | | | | | No Bimestre | Até o Bimestre 2014 |
| Total das Despesas Previdenciárias Intra-Orçamentárias | | 0,00 | 0,00 | 0,00 | 0,00 | 0,00 |



CARLEONE JUNIOR DE ARAÚJO
 PREFEITO MUNICIPAL



FRANCISCO ANTONIO DO NASCIMENTO NETO
 Contador - CRC 10648/O-5



MUNICÍPIOS CONSULTORIA E CONTAB. S/S
 CONTROLE INTERNO EM GESTÃO FISCAL



RAIMUNDO FRANCISCO BERNARDES FILHO
 SECRETÁRIO DE FINANÇAS

GOVERNO MUNICIPAL DE FRECHEIRINHA
Relatório Resumido de Execução Orçamentária
Demonstrativo do Resultado Nominal
Orçamento Fiscal e da Seguridade Social
Período: Janeiro a Abril / Bimestre: Março a Abril de 2014

RREO - Anexo V (LRF, Art. 53, inciso III)

R\$ 1,00

| DÍVIDA FISCAL LÍQUIDA | SALDO | | |
|--|-----------------------|----------------------|--------------|
| | Em 31/Dez/2013 (a) | Em Fevereiro (b) | Em Abril (c) |
| DÍVIDA CONSOLIDADA (I) | 5.707.730,66 | 5.682.419,16 | 5.658.808,64 |
| DEDUÇÕES (II) | | | |
| Disponibilidade de Caixa Bruta | 1.136.243,32 | 1.071.987,03 | 1.775.675,62 |
| Demais Haveres Financeiros | | | |
| (-) Restos a Pagar Processados (Exceto Precatórios) | 2.568.531,87 | 1.241.419,87 | 1.227.287,16 |
| DÍVIDA CONSOLIDADA LÍQUIDA (III) = (I - II) | 5.707.730,66 | 5.682.419,16 | 5.110.420,18 |
| RECEITAS DE PRIVATIZAÇÕES (IV) | | | |
| PASSIVOS RECONHECIDOS (V) | | | |
| DÍVIDA FISCAL LÍQUIDA (VI) = (III + IV - V) | 5.707.730,66 | 5.682.419,16 | 5.110.420,18 |
| RESULTADO NOMINAL | PERÍODO DE REFERÊNCIA | | |
| | No Bimestre (c-b) | Até o Bimestre (c-a) | |
| DÍVIDA CONSOLIDADA (I) | 0,00 | 0,00 | |
| DISCRIMINAÇÃO DA META FISCAL | | VALOR CORRENTE | |
| META DE RESULTADO NOMINAL FIXADA NO ANEXO DE METAS FISCAIS DA LDO PARA O EXERCÍCIO DE REFERÊNCIA | | 0,00 | |
| REGIME PREVIDENCIÁRIO | | | |
| DÍVIDA FISCAL LÍQUIDA PREVIDENCIÁRIA | SALDO | | |
| | Em 31/Dez/2013 | Em Fevereiro | Em Abril |
| DÍVIDA CONSOLIDADA PREVIDENCIÁRIA (VII) | 0,00 | 0,00 | 0,00 |
| Passivo Atuarial | | | |
| Demais Dívidas | | | |
| DEDUÇÕES (II) | | | |
| Disponibilidade de Caixa Bruta | 0,00 | 0,00 | 0,00 |
| Investimentos | | | |
| Demais Haveres Financeiros | | | |
| (-) Restos a Pagar Processados | 0,00 | 0,00 | 0,00 |
| DÍVIDA CONSOLIDADA LÍQUIDA (VIII) | 0,00 | 0,00 | 0,00 |
| PREVIDENCIÁRIA (IX) = (VII - VIII) | 0,00 | 0,00 | 0,00 |
| PASSIVOS RECONHECIDOS (X) | | | |
| DÍVIDA FISCAL LÍQUIDA PREVIDENCIÁRIA (XI)=(IX-X) | 0,00 | 0,00 | 0,00 |

GOVERNO MUNICIPAL DE FRECHEIRINHA
Relatório Resumido de Execução Orçamentária
Demonstrativo do Resultado Nominal
Orçamento Fiscal e da Seguridade Social
Período: Janeiro a Abril / Bimestre: Março a Abril de 2014

RREO - Anexo V (LRF, Art. 53, inciso III)

R\$ 1,00



CARLEONE JUNIOR DE ARAÚJO
PREFEITO MUNICIPAL



FRANCISCO ANTONIO DO NASCIMENTO NETO
Contador - CRC 10648/O-5



MUNICIPIOS CONSULTORIA E CONTAB. S/S
CONTROLE INTERNO EM GESTÃO FISCAL



RAIMUNDO FRANCISCO BERNARDO FILHO
SECRETÁRIO DE FINANÇAS

GOVERNO MUNICIPAL DE FRECHEIRINHA
Relatório Resumido de Execução Orçamentária
Demonstrativo do Resultado Primário
Orçamento Fiscal e da Seguridade Social
Período: Janeiro a Abril de 2014/Bimestre: Março e Abril

RREO - Anexo VI (LRF, Art. 53, inciso III)

R\$ 1,00

| Receitas | Previsão Atualizada | Receitas Realizadas | | |
|--|---------------------|---------------------|-------------------|-------------------|
| | | No Bimestre | Até Bimestre 2014 | Até Bimestre 2013 |
| Receitas Primárias Correntes (I) | 26.617.925,00 | 3.909.641,76 | 8.910.322,77 | 4.028.165,07 |
| Receitas Tributárias | 505.000,00 | 58.105,06 | 142.471,68 | 44.371,28 |
| Receitas de Contribuições | 73.500,00 | 0,00 | 0,00 | 0,00 |
| Receitas Previdenciárias | 0,00 | 0,00 | 0,00 | 0,00 |
| Outras Receitas de Contribuições | 73.500,00 | 0,00 | 0,00 | 0,00 |
| Receita Patrimonial Líquida | 9.000,00 | 0,00 | 0,00 | 433,52 |
| Receita Patrimonial | 90.475,00 | 9.801,32 | 20.601,33 | 11.618,36 |
| (-) Aplicações Financeiras | (81.475,00) | (9.801,32) | (20.601,33) | (11.184,84) |
| Receita de Serviços | 84.500,00 | 0,00 | 110,57 | 145,26 |
| Transferências Correntes | 25.809.700,00 | 3.848.721,17 | 8.760.332,95 | 3.982.274,45 |
| Convênios | 2.963.060,00 | 0,00 | 0,00 | 180.000,00 |
| Outras Transferências Correntes | 25.387.300,00 | 4.243.456,73 | 9.155.068,51 | 3.802.274,45 |
| Demais Receitas Correntes | 136.225,00 | 2.815,53 | 7.407,57 | 940,56 |
| Dívida Ativa | 35.000,00 | 589,35 | 589,35 | 273,62 |
| Diversas Receitas Correntes | 101.225,00 | 2.226,18 | 6.818,22 | 666,94 |
| Receitas de Capital (II) | 6.500.000,00 | 93.000,00 | 276.671,59 | 0,00 |
| Operações de Crédito (III) | 0,00 | 0,00 | 0,00 | 0,00 |
| Amortização de Empréstimos (IV) | 0,00 | 0,00 | 0,00 | 0,00 |
| Alienação de Bens (V) | 0,00 | 0,00 | 0,00 | 0,00 |
| Transferências de Capital | 6.500.000,00 | 93.000,00 | 276.671,59 | 0,00 |
| Convênios | 6.230.000,00 | 0,00 | 90.000,00 | 0,00 |
| Outras Transferências de Capital | 270.000,00 | 93.000,00 | 186.671,59 | 0,00 |
| Outras Receitas de Capital | 0,00 | 0,00 | 0,00 | 0,00 |
| Receitas Primárias de Capital (VI) = (II - III - IV - V) | 6.500.000,00 | 93.000,00 | 276.671,59 | 0,00 |
| Receita Primária Total (VII) = (I + VI) | 33.117.925,00 | 4.002.641,76 | 9.186.994,36 | 4.028.165,07 |

| Despesas | Dotação Atualizada | Despesas Liquidadas | | |
|--|--------------------|---------------------|-------------------|-------------------|
| | | No Bimestre | Até Bimestre 2014 | Até Bimestre 2013 |
| Despesas Correntes (VIII) | 22.700.821,10 | 4.286.625,65 | 8.156.030,34 | 4.008.197,75 |
| Pessoal e Encargos Sociais | 11.704.190,00 | 2.457.929,28 | 4.652.432,98 | 2.124.540,18 |
| Juros e Encargos da Dívida (IX) | 50.000,00 | 0,00 | 0,00 | 0,00 |
| Outras Despesas Correntes | 10.946.631,10 | 1.828.696,37 | 3.503.597,38 | 1.883.657,57 |
| Despesas Primárias Correntes (X) = (VIII - IX) | 22.650.821,10 | 4.286.625,65 | 8.156.030,34 | 4.008.197,75 |
| Despesas Capital (XI) | 10.546.178,90 | 65.812,21 | 267.823,52 | 50.544,19 |
| Investimentos | 10.346.178,90 | 42.201,69 | 218.901,50 | 9.334,00 |
| Inversões Financeiras | 0,00 | 0,00 | 0,00 | 0,00 |
| Concessão de Empréstimos (XII) | 0,00 | 0,00 | 0,00 | 0,00 |
| Aquisição de Título de Capital já Integralizado (XIII) | 0,00 | 0,00 | 0,00 | 0,00 |
| Demais Inversões Financeiras | 0,00 | 0,00 | 0,00 | 0,00 |
| Amortização da Dívida (XIV) | 200.000,00 | 23.610,52 | 48.922,02 | 41.210,19 |
| Despesas Primárias de Capital (XV) = (XI - XII - XIII - XIV) | 10.346.178,90 | 42.201,69 | 218.901,50 | 9.334,00 |
| Reserva de Contingência (XVI) | 100.000,00 | -- | -- | -- |
| Reserva do RPPS (XVII) | 0,00 | -- | -- | -- |
| Despesa Primária Total (XVIII) = (X + XV + XVI + XVII) | 33.097.000,00 | 4.328.827,34 | 8.374.931,84 | 4.017.531,75 |

| | | | | |
|--|-----------|-------------|------------|-----------|
| Resultado Primário (XIX) = (VII - XVIII) | 20.925,00 | -326.185,58 | 812.062,52 | 10.633,32 |
| Saldo de Exercício Anteriores | -- | -- | -- | -- |

| Discriminação da Meta Fiscal | Valor Corrente |
|---|----------------|
| Meta de Resultado Primário Fixada no Anexo de Metas Fiscais da LDO para o Exercício de Referência | 0,00 |

GOVERNO MUNICIPAL DE FRECHEIRINHA
Relatório Resumido de Execução Orçamentária
Demonstrativo do Resultado Primário
Orçamento Fiscal e da Seguridade Social
Período: Janeiro a Abril de 2014/Bimestre: Março e Abril

RREO - Anexo VI (LRF, Art. 53, inciso III)

R\$ 1,00



CARLEONE JUNIOR DE ARAÚJO
PREFEITO MUNICIPAL



FRANCISCO ANTONIO DO NASCIMENTO NETO
Contador - CRC 10648/O-5



MUNICIPIOS CONSULTORIA E CONTAB. S/S
CONTROLE INTERNO EM GESTÃO FISCAL



RAIMUNDO FRANCISCO BERNARDO FILHO
SECRETÁRIO DE FINANÇAS

GOVERNO MUNICIPAL DE FRECHEIRINHA
Relatório Resumido de Execução Orçamentária

Restos a Pagar por Poder e Órgão

Orçamento Fiscal e da Seguridade Social

Período: Janeiro a Abril de 2014/Bimestre: Março e Abril

RREO - Anexo VII (LRF, Art. 52, inciso I, alíneas 3ª e 4ª do inciso II e §1º)
RREO - Anexo VII (LRF, art. 53, inciso V)

R\$ 1.00

| RESTOS A PAGAR (EXCETO INTRA-ORÇAMENTÁRIOS) (1) | RESTOS A PAGAR PROCESSADOS | | | | | RESTOS A PAGAR NÃO PROCESSADOS | | | | |
|---|----------------------------|---------------------------|------------|------------|------------|--------------------------------|---------------------------|------------|----------|------------|
| | Inscritos | | Cancelados | Pagos | A Pagar | Inscritos | | Cancelados | Pagos | A Pagar |
| | Em Exercícios Anteriores | Em 31 de Dezembro de 2013 | | | | Em Exercícios Anteriores | Em 31 de Dezembro de 2013 | | | |
| EXECUTIVO | | | | | | | | | | |
| Gabinete do Prefeito | 0,00 | 17.946,82 | 0,00 | 20.066,82 | -2.120,00 | 0,00 | 0,00 | 0,00 | 0,00 | 0,00 |
| Secretaria de Administração | 0,00 | 341.508,28 | 0,00 | 112.670,43 | 229.137,86 | 0,00 | 2.500,00 | 0,00 | 2.500,00 | 0,00 |
| Secretaria da Fazenda | 0,00 | 7.257,70 | 0,00 | 7.257,70 | 0,00 | 0,00 | 0,00 | 0,00 | 0,00 | 0,00 |
| Secretaria de Infraestrutura e Meio Ambiente | 0,00 | 151.600,05 | 0,00 | 176.809,92 | -25.309,86 | 0,00 | 0,00 | 0,00 | 0,00 | 0,00 |
| Secretaria de Transporte | 0,00 | 6.700,00 | 0,00 | 6.700,00 | 0,00 | 0,00 | 0,00 | 0,00 | 0,00 | 0,00 |
| Secretaria de Desenvolvimento e Produção | 0,00 | 1.010.076,70 | 0,00 | 13.912,70 | 996.163,00 | 0,00 | 0,00 | 0,00 | 0,00 | 0,00 |
| Procuradoria Geral do Município | 0,00 | 0,00 | 0,00 | 0,00 | 0,00 | 0,00 | 0,00 | 0,00 | 0,00 | 0,00 |
| Guarda Municipal | 0,00 | 0,00 | 0,00 | 0,00 | 0,00 | 0,00 | 0,00 | 0,00 | 0,00 | 0,00 |
| Controladoria Geral do Município | 0,00 | 0,00 | 0,00 | 0,00 | 0,00 | 0,00 | 0,00 | 0,00 | 0,00 | 0,00 |
| Secretaria de Cultura e Turismo | 0,00 | 6.040,00 | 0,00 | 6.040,00 | 0,00 | 0,00 | 0,00 | 0,00 | 0,00 | 0,00 |
| Secretaria de Relacionamento Institucional | 0,00 | 900,00 | 0,00 | 3.900,00 | -3.000,00 | 0,00 | 0,00 | 0,00 | 0,00 | 0,00 |
| Secretaria de Educação e Desporto | 0,00 | 77.378,68 | 0,00 | 97.913,62 | -20.535,94 | 0,00 | 2.400,00 | 0,00 | 2.400,00 | 0,00 |
| Fundo Municipal de Educação | 0,00 | 6.131,00 | 0,00 | 207,00 | 5.924,00 | 0,00 | 0,00 | 0,00 | 0,00 | 0,00 |
| Fundo de Desenv. da Educação Básica - FUNDEB | 0,00 | 490.419,34 | 0,00 | 455.233,52 | 5.135,82 | 0,00 | 339,00 | 0,00 | 339,00 | 0,00 |
| Secretaria de Saúde | 0,00 | 0,00 | 0,00 | 0,00 | 0,00 | 0,00 | 0,00 | 0,00 | 0,00 | 0,00 |
| Fundo Municipal de Saúde | 0,00 | 340.653,05 | 0,00 | 312.883,30 | 27.969,73 | 0,00 | 2.271,71 | 0,00 | 1.892,71 | 339,00 |
| Secretaria do Trabalho e Assistência Social | 0,00 | 0,00 | 0,00 | 0,00 | 0,00 | 0,00 | 0,00 | 0,00 | 0,00 | 0,00 |
| Fundo Municipal de Assistência Social | 0,00 | 97.195,45 | 0,00 | 84.853,28 | 12.542,17 | 0,00 | 1.500,00 | 0,00 | 1.500,00 | 0,00 |
| Ouvedoria Geral do Município | 0,00 | 0,00 | 0,00 | 0,00 | 0,00 | 0,00 | 0,00 | 0,00 | 0,00 | 0,00 |
| Fundo Municipal da Criança e do Adolescente | 0,00 | 7.074,00 | 0,00 | 6.474,00 | 600,00 | 0,00 | 0,00 | 0,00 | 0,00 | 0,00 |

LEGISLATIVO

GOVERNO MUNICIPAL DE FRECHEIRINHA
Relatório Resumido de Execução Orçamentária
Restos a Pagar por Poder e Órgão

Orçamento Fiscal e da Seguridade Social
Período: Janeiro a Abril de 2014/Bimestre: Março e Abril

RREO - Anexo VII (LRF, Art. 52, inciso I, alíneas 3ª e 4ª do inciso II e §1º)
RREO - Anexo VII (LRF, art. 53, inciso V)

R\$ 1.00

| PODER/ÓRGÃO | RESTOS A PAGAR PROCESSADOS | | | | | | RESTOS A PAGAR NÃO PROCESSADOS | | | | | |
|---|--------------------------------|------------------------------------|------------|--------------|--------------|------|--------------------------------|------------------------------------|------------|--------|------------|------|
| | Inscritos | | Cancelados | Pagos | A Pagar | | Inscritos | | Cancelados | Pagos | A Pagar | |
| | Em Exercícios Anteriores | Em 31 de Dezembro de 2013 | | | | | Em Exercícios Anteriores | Em 31 de Dezembro de 2013 | | | | |
| RESTOS A PAGAR (EXCETO INTRA-ORÇAMENTÁRIOS) (I) | | | | | | | | | | | | |
| LEGISLATIVO | | | | | | | | | | | | |
| Câmara Municipal de Frecheirinha | 0,00 | 7.354,83 | 0,00 | 6.573,48 | 781,37 | 0,00 | 0,00 | 0,00 | 0,00 | 0,00 | 0,00 | 0,00 |
| RESTOS A PAGAR (INTRA-ORÇAMENTÁRIOS) (II) | | | | | | | | | | | | |
| TOTAL (III) = (I + II) | 0,00 | 2.688.531,87 | 0,00 | 1.341.244,71 | 1.227.287,16 | 0,00 | 9.010,71 | 0,00 | 8.871,71 | 339,00 | | |

CARLEONE JUNIOR DE ARAÚJO
PREFEITO MUNICIPAL

FRANCISCO ANTONIO DO NASCIMENTO NETO
Contador - CRC 10548/0-5

MUNICÍPIOS CONSULTORIA E CONTAB. S/S
CONTROLE INTERNO EM GESTÃO FISCAL

RAIMUNDO FRANCISCO BERNARDO FILHO
SECRETÁRIO DE FINANÇAS

GOVERNO MUNICIPAL DE FRECHEIRINHA
Relatório Resumido da Execução Orçamentária
Demonstrativo das Receitas e Despesas com Manutenção e Desenvolvimento do Ensino - MDE
Orçamentos Fiscal e da Seguridade Social
Período: Janeiro a Abril de 2014/Bimestre: Março e Abril

RREO - ANEXO VIII (LDB art. 72)

R\$ 1,00

| RECEITAS DO ENSINO | | | | | |
|--|------------------|---------------------|---------------------|----------------|--------|
| RECEITA RESULTANTE DE IMPOSTOS (caput do art. 212 da Constituição) | PREVISÃO INICIAL | PREVISÃO ATUALIZADA | RECEITAS REALIZADAS | | |
| | | | No Bimestre | Até o Bimestre | % |
| 1 - RECEITAS DE IMPOSTOS | 518.000,00 | 518.000,00 | 57.538,90 | 141.903,52 | 27,39 |
| Imposto sobre a Propriedade Predial e Territorial Urbana | 8.000,00 | 8.000,00 | 4.697,72 | 28.689,20 | 358,81 |
| Imposto de Renda Retido nas Fontes Sobre Rendimentos do Trabalho | 365.000,00 | 365.000,00 | 10.898,22 | 58.703,04 | 15,53 |
| Imposto sobre Transmissão "Inter Vivos" de Bens Imóveis e de Direitos Reais sobre Imóvel | 5.000,00 | 5.000,00 | 31.115,00 | 31.115,00 | 622,30 |
| Imposto sobre Serviços de Qualquer Natureza | 120.000,00 | 120.000,00 | 10.346,61 | 24.806,93 | 20,67 |
| Receita da Dívida Ativa Tributária | 20.000,00 | 20.000,00 | 589,35 | 589,35 | 2,94 |
| 2 - RECEITAS DE TRANSFERÊNCIAS CONSTITUCIONAIS LEGAIS | 12.715.300,00 | 12.715.300,00 | 1.973.677,95 | 4.709.130,80 | 37,03 |
| Cota-Parte do Fundo de Participação dos Municípios | 9.180.000,00 | 9.180.000,00 | 1.307.067,66 | 3.299.688,41 | 35,94 |
| Cota-Parte do Imposto Sobre a Propriedade Territorial Rural | 2.300,00 | 2.300,00 | 307,70 | 965,44 | 41,97 |
| Transferência Financeira do ICMS - Desoneração - L.C. N° 87/96 | 11.000,00 | 11.000,00 | 1.091,42 | 3.274,26 | 29,76 |
| Cota-Parte do ICMS | 3.420.000,00 | 3.420.000,00 | 605.812,43 | 1.219.461,25 | 35,65 |
| Cota-Parte do IPVA | 90.000,00 | 90.000,00 | 57.535,53 | 181.888,41 | 202,09 |
| Cota-Parte do IPI sobre Exportação | 12.000,00 | 12.000,00 | 1.853,22 | 3.852,83 | 32,10 |
| 3 - TOTAL DAS RECEITAS DE IMPOSTOS (1 + 2) | 13.233.300,00 | 13.233.300,00 | 2.031.214,86 | 4.851.034,12 | 0,00 |
| RECEITAS ADICIONAIS PARA FINANCIAMENTO DO ENSINO | | | | | |
| RECEITAS ADICIONAIS PARA FINANCIAMENTO DO ENSINO | PREVISÃO INICIAL | PREVISÃO ATUALIZADA | RECEITAS REALIZADAS | | |
| | | | No Bimestre | Até o Bimestre | % |
| 4 - RECEITAS DA APLICAÇÃO FINANCEIRA DE OUTROS RECURSOS VINCULADOS À EDUCAÇÃO | 0,00 | 0,00 | 0,00 | 0,00 | 0,00 |
| 5 - RECEITA DE TRANSFERÊNCIAS DO FNDE | 540.000,00 | 540.000,00 | 121.426,58 | 171.766,20 | 31,80 |
| Transferências do Salário-Educação | 275.000,00 | 275.000,00 | 73.202,58 | 123.542,20 | 44,92 |
| Transferências Diretas do FNDE referentes ao Programa Dinheiro - Direito na Escola - F | 15.000,00 | 15.000,00 | 0,00 | 0,00 | 0,00 |
| Transferências Diretas do FNDE referentes ao Programa Nacional de Alimentação Esc | 250.000,00 | 250.000,00 | 48.224,00 | 48.224,00 | 19,28 |
| 6 - RECEITA DE TRANSFERÊNCIA DE CONVÊNIOS | 0,00 | 0,00 | 0,00 | 0,00 | 0,00 |
| 7 - OUTRAS RECEITAS PARA FINANCIAMENTO DO ENSINO | 0,00 | 0,00 | 0,00 | 0,00 | 0,00 |
| 9 - TOTAL DAS RECEITAS PARA FINANCIAMENTO DO ENSINO (4 + 5 + 6 + 7 + 8) | 540.000,00 | 540.000,00 | 121.426,58 | 171.766,20 | 31,80 |
| FUNDEB | | | | | |
| RECEITA RESULTANTE DE IMPOSTOS (caput do art. 212 da Constituição) | PREVISÃO INICIAL | PREVISÃO ATUALIZADA | RECEITAS REALIZADAS | | |
| | | | No Bimestre | Até o Bimestre | % |
| 10 - RECEITAS DESTINADAS AO FUNDEB | 2.543.060,00 | 2.543.060,00 | 394.735,56 | 941.826,08 | 37,03 |
| Dedução FUNDEB - <FPM> | 1.836.000,00 | 1.836.000,00 | 261.413,48 | 659.937,58 | 35,94 |
| Dedução FUNDEB - <ITR> | 460,00 | 460,00 | 61,53 | 193,07 | 41,97 |
| Dedução FUNDEB - <DESONERAÇÃO> | 2.200,00 | 2.200,00 | 218,28 | 654,84 | 29,76 |
| Dedução FUNDEB - <ICMS> | 684.000,00 | 684.000,00 | 121.162,50 | 243.692,29 | 35,65 |
| Dedução FUNDEB - <IPVA> | 18.000,00 | 18.000,00 | 11.507,12 | 38.377,72 | 202,09 |
| Dedução FUNDEB - <IPI EXPORTAÇÃO> | 2.400,00 | 2.400,00 | 372,65 | 770,68 | 32,10 |
| 11 - RECEITAS RECEBIDAS PELO FUNDEB | 8.485.000,00 | 8.485.000,00 | 1.570.376,43 | 3.233.932,85 | 38,47 |
| 11.1 - Transferências de Recursos do FUNDEB | 6.485.000,00 | 6.485.000,00 | 973.791,46 | 2.205.249,51 | 34,02 |
| 11.2 - Complementação da União ao FUNDEB | 1.920.000,00 | 1.920.000,00 | 596.584,97 | 1.027.683,34 | 53,52 |
| 12 - RESULTADOS DAS TRANSFERÊNCIAS DO FUNDEB (11.1 - 10) | 3.941.940,00 | 3.941.940,00 | 579.055,90 | 1.284.423,43 | 32,07 |
| Acréscimo Resultante das Transferência do FUNDEB | | | | | |

GOVERNO MUNICIPAL DE FRECHEIRINHA
Relatório Resumido da Execução Orçamentária
Demonstrativo das Receitas e Despesas com Manutenção e Desenvolvimento do Ensino - MDE
Orçamentos Fiscal e da Seguridade Social
Período: Janeiro a Abril de 2014/Bimestre: Março e Abril

RREO - ANEXO VIII (LDB art. 72)

R\$ 1,00



CARLEONE JUNIOR DE ARAÚJO
PREFEITO MUNICIPAL



FRANCISCO ANTONIO DO NASCIMENTO NETO
Contador - CRC 10648/O-5



MUNICIPIOS CONSULTORIA E CONTAB. S/S
CONTROLE INTERNO EM GESTÃO FISCAL



RAIMUNDO FRANCISCO BERNARDO FILHO
SECRETÁRIO DE FINANÇAS

GOVERNO MUNICIPAL DE FRECHEIRINHA
Relatório Resumido da Execução Orçamentária
Demonstrativo das Receitas e Despesas com Manutenção e Desenvolvimento do Ensino - MDE
Orçamentos Fiscal e da Seguridade Social
Período: Janeiro a Abril de 2014/Bimestre: Março e Abril

RREO - ANEXO VIII (LDB art. 72)

R\$ 1,00

| DESPESAS DO FUNDEB | DOTAÇÃO INICIAL | DOTAÇÃO ATUALIZADA | DESPESAS LIQUIDADAS | | |
|--|-----------------|--------------------|---------------------|----------------|-------|
| | | | No Bimestre | Até o Bimestre | % |
| 13 - PAGAMENTO DOS PROFISSIONAIS DO MAGISTÉRIO | 5.915.000,00 | 5.839.335,00 | 694.609,31 | 1.350.980,61 | 41,77 |
| 13.1 - Com Educação Infantil | 1.200.000,00 | 1.183.500,00 | 117.863,27 | 228.510,44 | 19,30 |
| 13.2 - Com Ensino Fundamental | 4.715.000,00 | 4.455.835,00 | 576.746,04 | 1.122.470,17 | 25,19 |
| 13.3 - Com Educação Básica | 2.900.000,00 | 3.824.900,00 | 0,00 | 0,00 | 0,00 |
| 14 - OUTRAS DESPESAS | 5.915.000,00 | 5.839.335,00 | 0,00 | 0,00 | 0,00 |
| 14.1 - Com Educação Infantil | 1.200.000,00 | 1.183.500,00 | 51.355,71 | 100.580,41 | 8,49 |
| 14.2 - Com Ensino Fundamental | 4.715.000,00 | 4.455.835,00 | 0,00 | 0,00 | 0,00 |
| 14.3 - Com Educação Básica | 2.900.000,00 | 3.824.900,00 | 216.291,35 | 425.209,14 | 11,11 |
| 15 - TOTAL DAS DESPESAS DO FUNDEB (13 + 14) | 17.430.000,00 | 18.928.470,00 | 952.256,37 | 1.876.770,16 | 9,91 |

| DEDUÇÕES PARA FINS DE LIMITE DO FUNDEB PARA PAGAMENTO DOS PROFISSIONAIS DO MAGISTÉRIO | | VALOR |
|---|--|-------|
| 16 - RESTOS A PAGAR INSCRITOS NO EXERCÍCIO SEM DISPONIBILIDADE FINANCEIRA DE RECURSOS DO FUNDEB | | 0,00 |
| 17 - DESPESAS CUSTEADAS COM O SUPERÁVIT FINANCEIRO DO EXERCÍCIO ANTERIOR DO FUNDEB | | 0,00 |
| 18 - TOTAL DAS DEDUÇÕES CONSIDERADAS PARA FINS DE LIMITE DO FUNDEB (16 + 17) | | 0,00 |
| 19 - MÍNIMO DE 60% NA REMUNERAÇÃO DO MAGISTÉRIO COM EDUCAÇÃO INFANTIL E ENSINO FUNDAMENTAL $(13 / 11) \times 100$ % | | 0,00 |
| CONTROLE DA UTILIZAÇÃO DE RECURSOS NO EXERCÍCIO SUBSEQUENTE | | VALOR |
| 20 - RECURSOS RECEBIDOS DO FUNDEB EM [EXERCÍCIO_ ANTERIOR] QUE NÃO FORAM UTILIZADOS | | 0,00 |
| 21 - DESPESAS CUSTEADAS COM O SALDO DO ITEM 20 ATÉ O 1º TRIMESTRE DE [EXERCÍCIO] | | 0,00 |

| MANUTENÇÃO E DESENVOLVIMENTO DO ENSINO - DESPESAS CUSTEADAS COM A RECEITA RESULTANTE DE IMPOSTOS E RECURSOS DO FUNDEB | | | | | |
|---|------------------|---------------------|---------------------|----------------|-------|
| RECEITAS COM AÇÕES TÍPICAS DE MDE | PREVISÃO INICIAL | PREVISÃO ATUALIZADA | RECEITAS REALIZADAS | | |
| | | | No Bimestre | Até o Bimestre | % |
| 22 - IMPOSTOS E TRANSFERÊNCIAS DESTINADAS À MDE (25% de 3) | 3.308.325,00 | 3.308.325,00 | 507.803,71 | 1.212.758,53 | 36,65 |
| DESPESAS COM AÇÕES TÍPICAS DE MDE | | | | | |
| DESPESAS COM AÇÕES TÍPICAS DE MDE | DOTAÇÃO INICIAL | DOTAÇÃO ATUALIZADA | DESPESAS LIQUIDADAS | | |
| | | | No Bimestre | Até o Bimestre | % |
| 23 - EDUCAÇÃO INFANTIL | 1.200.000,00 | 1.183.500,00 | 202.116,71 | 361.968,66 | 30,66 |
| 24 - ENSINO FUNDAMENTAL | 4.715.000,00 | 4.455.835,00 | 647.004,90 | 1.460.058,32 | 32,76 |
| 25 - ENSINO MÉDIO | 80.000,00 | 30.000,00 | 0,00 | 0,00 | 0,00 |
| 26 - ENSINO SUPERIOR | 40.000,00 | 147.500,00 | 39.130,00 | 39.130,00 | 28,52 |
| 27 - ENSINO PROFISSIONAL NÃO INTEGRADO AO ENSINO REGULAR | 70.000,00 | 50.000,00 | 0,00 | 0,00 | 0,00 |
| 28 - OUTRAS | 5.265.000,00 | 6.252.400,00 | 972.723,32 | 1.838.772,19 | 29,21 |
| 29 - TOTAL DAS DESPESAS COM AÇÕES TÍPICAS DE MDE (23 + 24 + 25 + 26 + 27 + 28) | 11.370.000,00 | 12.119.235,00 | 1.860.974,93 | 3.499.949,09 | 28,87 |

| DEDUÇÕES CONSIDERADAS PARA FINS DE LIMITE CONSTITUCIONAL | | VALOR |
|--|--|--------------|
| 30 - RESULTADO LÍQUIDO DAS TRANSFERÊNCIAS DO FUNDEB = (12) | | 1.284.423,43 |
| 31 - DESPESAS CUSTEADAS COM A COMPLEMENTAÇÃO DO FUNDEB NO EXERCÍCIO | | 1.027.683,34 |
| 32 - RECEITA DE APLICAÇÃO FINANCEIRA DOS RECURSOS DO FUNDEB ATÉ O BIMESTRE = (50 h) | | 0,00 |
| 33 - DESPESAS CUSTEADAS COM O SUPERÁVIT FINANCEIRO, DO EXERCÍCIO ANTERIOR, DO FUNDEB | | 0,00 |
| 34 - DESPESAS CUSTEADAS COM O SUPERÁVIT FINANCEIRO, DO EXERCÍCIO ANTERIOR, DE OUTROS RECURSOS DE IMPOSTOS | | 0,00 |
| 35 - RESTOS A PAGAR INSCRITOS NO EXERCÍCIO ANTERIOR SEM DISPONIBILIDADE FINANCEIRA DE RECURSOS DE IMPOSTOS VINCULADOS AO E | | 0,00 |
| 36 - CANCELAMENTO, NO EXERCÍCIO, DE RESTOS A PAGAR INSCRITOS COM DISPONIBILIDADE FINANCEIRA DE RECURSOS DE IMPOSTOS VINCL | | 0,00 |
| 37 - TOTAL DAS DEDUÇÕES CONSIDERADAS PARA FINS DE LIMITE CONSTITUCIONAL (30 + 31 + 32 + 33 + 34 + 35 + 36) | | 2.292.106,77 |
| 38 - TOTAL DAS DESPESAS PARA FINS DE LIMITE (29 - 37) | | 1.207.842,32 |
| 39 - MÍNIMO DE 25% DAS RECEITAS RESULTANTE DE IMPOSTOS EM MDE $((38 / 3) * 100)$ | | 24,89 |

| OUTRAS INFORMAÇÕES PARA CONTROLE | | | | | |
|--|-----------------|--------------------|---------------------|----------------|---|
| OUTRAS DESPESAS CUSTEADAS COM RECEITAS ADICIONAIS PARA FINANCIAMENTO DO ENSINO | DOTAÇÃO INICIAL | DOTAÇÃO ATUALIZADA | DESPESAS LIQUIDADAS | | |
| | | | No Bimestre | Até o Bimestre | % |

GOVERNO MUNICIPAL DE FRECHEIRINHA
Relatório Resumido da Execução Orçamentária
Demonstrativo das Receitas e Despesas com Manutenção e Desenvolvimento do Ensino - MDE
Orçamentos Fiscal e da Seguridade Social
Período: Janeiro a Abril de 2014/Bimestre: Março e Abril

RREO - ANEXO VIII (LDB art. 72)

R\$ 1,00

| OUTRAS INFORMAÇÕES PARA CONTROLE | | | | | | |
|--|----------------------|--------------------|------------------------|----------------|------|--|
| OUTRAS DESPESAS CUSTEADAS COM RECEITAS ADICIONAIS PARA FINANCIAMENTO DO ENSINO | DOTAÇÃO INICIAL | DOTAÇÃO ATUALIZADA | DESPESAS LIQUIDADAS | | | |
| | | | No Bimestre | Até o Bimestre | % | |
| 40 - DESPESAS CUSTEADAS COM A APLICAÇÃO FINANCEIRA DE OUTROS RECURSOS | 0,00 | 0,00 | 0,00 | 0,00 | 0,00 | |
| 41 - DESPESAS CUSTEADAS COM A CONTRIBUIÇÃO SOCIAL DO SALÁRIO-EDUCAÇÃO | 0,00 | 0,00 | 0,00 | 0,00 | 0,00 | |
| 42 - DESPESAS CUSTEADAS COM A OPERAÇÕES DE CRÉDITO | 0,00 | 0,00 | 0,00 | 0,00 | 0,00 | |
| 43 - DESPESAS CUSTEADAS COM OUTRAS RECEITAS PARA FINANCIAMENTO DO ENSINO | 0,00 | 0,00 | 0,00 | 0,00 | 0,00 | |
| 44 - TOTAL DAS OUTRAS DESPESAS CUSTEADAS COM RECEITAS ADICIONAIS PARA FINANCIAMENTO DO ENSINO | 0,00 | 0,00 | 0,00 | 0,00 | 0,00 | |
| 45 - TOTAL GERAL DAS DESPESAS (29 + 44) | 0,00 | 0,00 | 0,00 | 0,00 | 0,00 | |
| RESTOS A PAGAR INSCRITOS COM DISPONIBILIDADE FINANCEIRA DE RECURSOS DE IMPOSTOS VINCULADOS AO ENSINO | SALDO ATÉ O BIMESTRE | | CANCELADOS EM 2014 (g) | | | |
| 46 - RESTOS A PAGAR DE DESPESAS COM FUNDEB | 0,00 | | 0,00 | | | |
| FLUXO FINANCEIRO DOS RECURSOS | | | VALOR | | | |
| | | | FUNDEB (h) | FUNDEF | | |
| 47 - SALDO FINANCEIRO EM 31 DE DEZEMBRO DE [EXERCÍCIO ANTERIOR] | | | 0,00 | 0,00 | | |
| 48 - (+) INGRESSO DE RECURSOS ATÉ O BIMESTRE | | | 0,00 | 0,00 | | |
| 49 - (-) PAGAMENTOS EFETUADOS ATÉ O BIMESTRE | | | 0,00 | 0,00 | | |
| 50 - (+) RECEITA DE APLICAÇÃO FINANCEIRA DOS RECURSOS ATÉ O BIMESTRE | | | 0,00 | 0,00 | | |
| 51 - (=) SALDO FINANCEIRO NO EXERCÍCIO ATUAL | | | 0,00 | 0,00 | | |
| 52 - SALDO ATUAL DAS CONTAS BANCÁRIAS DE VINCULAÇÃO AO FUNDEB 60% e 40% (((47 + 48) - 49) + 50) | | | 0,00 | 0,00 | | |

CARLEONE JUNIOR DE ARAÚJO
PREFEITO MUNICIPAL

FRANCISCO ANTONIO DO NASCIMENTO NETO
Contador - CRC 10648/O-5

MUNICIPIOS CONSULTORIA E CONTAB. S/S
CONTROLE INTERNO EM GESTÃO FISCAL

RAIMUNDO FRANCISCO BERNARDO FILHO
SECRETÁRIO DE FINANÇAS

GOVERNO MUNICIPAL DE FRECHEIRINHA
Relatório Resumido de Execução Orçamentária
Demonstrativo das Receitas de Operações de Crédito e Despesas de Capital
Orçamento Fiscal e da Seguridade Social
Período: Janeiro a Abril de 2014/Bimestre: Março e Abril

RREO - Anexo IX (LRF, Art. 52, inciso I, alíneas "a" e "b" do inciso II e §1º)

R\$ 1,00

| RECEITAS | PREVISÃO ATUALIZADA (a) | RECEITAS REALIZADAS Até o Bimestre (b) | | SALDO NÃO REALIZADO (c) = (a - b) |
|--|----------------------------|--|--|--|
| RECEITAS DE OPERAÇÕES DE CRÉDITO (I) | 0,00 | 0,00 | | 0,00 |
| DESPESAS | DOTAÇÃO ATUALIZADA (d) | DESPESAS EXECUTADAS Até o Bimestre | | SALDO NÃO EXECUTADO (g) = (d - (e + f)) |
| | | LIQUIDADAS (e) | INSCRITAS EM RESTOS A PAGAR NÃO PROCESSADOS (f) | |
| DESPESAS DE CAPITAL | 10.546.178,90 | 267.823,52 | 1.958.819,99 | 8.319.535,39 |
| DESPESAS DE CAPITAL LÍQUIDA (II) | 10.546.178,90 | 267.823,52 | 1.958.819,99 | 8.319.535,39 |
| RESULTADO PARA APURAÇÃO DA REGRA DE OURO (III) = (I - II) | -10.546.178,90 | -2.226.643,51 | | -8.319.535,39 |



CARLEONE JUNIOR DE ARAÚJO
PREFEITO MUNICIPAL



FRANCISCO ANTONIO DO NASCIMENTO NETO
Contador - CRC 10648/O-5



MUNICIPIOS CONSULTORIA E CONTAB. S/S
CONTROLE INTERNO EM GESTÃO FISCAL



RAIMUNDO FRANCISCO BERNARDO FILHO
SECRETÁRIO DE FINANÇAS

GOVERNO MUNICIPAL DE FRECHEIRINHA
 Relatório Resumido da Execução Orçamentária
 Demonstrativo da Projeção do Regime Próprio de Previdência dos Servidores
 Orçamentos da Seguridade Social
 Período: Janeiro a Abril de 2014/Bimestre: Março e Abril

RREO - ANEXO X (LRF, art. 53, § 1º, inciso II)

R\$ 1,00

| EXERCÍCIO | RECEITAS PREVIDENCIÁRIAS (a) | DESPESAS PREVIDENCIÁRIAS (a) | RESULTADO PREVIDENCIÁRIO (c) = (a - b) | SALDO FINANCEIRO DO EXERCÍCIO (d) = ("d" exercício anterior) + (c) |
|-----------|---------------------------------|---------------------------------|---|---|
| | 0,00 | 0,00 | 0,00 | 0,00 |



CARLEONE JUNIOR DE ARAÚJO
 PREFEITO MUNICIPAL



FRANCISCO ANTONIO DO NASCIMENTO NETO
 Contador - CRC 10648/O-5



MUNICIPIOS CONSULTORIA E CONTAB. S/S
 CONTROLE INTERNO EM GESTÃO FISCAL



RAIMUNDO FRANCISCO BERNARDO FILHO
 SECRETÁRIO DE FINANÇAS

GOVERNO MUNICIPAL DE FRECHEIRINHA
Relatório Resumido de Execução Orçamentária
Demonstrativo das Receita de Alienação de Ativos e Aplicação dos Recursos
Orçamento Fiscal e da Seguridade Social
Período: Janeiro a Abril de 2014/Bimestre: Março e Abril

RREO - Anexo XI (LRF, Art. 52, inciso I, alíneas "a" e "b" do inciso II e §1º)

R\$1,00

| DESPESAS | DOTAÇÃO ATUALIZADA (d) | DESPESAS EXECUTADAS Até o Bimestre | | SALDO NÃO EXECUTADO (g) = (d - (e + f)) |
|---|---------------------------|------------------------------------|--|--|
| | | LIQUIDADAS (e) | INSCRITAS EM RESTOS A PAGAR NÃO PROCESSADOS (f) | |
| APLICAÇÃO DOS RECURSOS DA ALIENAÇÃO DE ATIVOS (II) | | | | |
| DESPESA DE CAPITAL | | | | |
| Investimentos | 10.434.200,00 | 0,00 | 0,00 | 10.434.200,00 |
| Amortização da Dívida | 200.000,00 | 0,00 | 0,00 | 200.000,00 |
| DESPESAS CORRENTES DOS REGIMES DE PREVIDÊNCIA | | | | |
| Regime Geral da Previdência Social | 0,00 | 0,00 | 0,00 | 0,00 |
| Regime Próprio de Previdência dos Servidores | 0,00 | 0,00 | 0,00 | 0,00 |
| SALDO FINANCEIRO A APLICAR | | 2013 | 2014 | SALDO ATUAL |
| | | (h) | (i) = (Ib - (IIe + II f)) | (j) = (IIIh + IIIi) |
| VALOR (III) | 0,00 | | 0,00 | 0,00 |

Fonte:



CARLEONE JUNIOR DE ARAÚJO
PREFEITO MUNICIPAL



FRANCISCO ANTONIO DO NASCIMENTO NETO
Contador - CRC 10648/O-5



MUNICIPIOS CONSULTORIA E CONTAB. S/S
CONTROLE INTERNO EM GESTÃO FISCAL



RAIMUNDO FRANCISCO BERNARDO FILHO
SECRETÁRIO DE FINANÇAS

GOVERNO MUNICIPAL DE FRECHEIRINHA
Relatório Resumido da Execução Orçamentária
Demonstrativo da Receita e Despesa com Ações de Serviços Públicos de Saúde
Orçamentos Fiscal e da Seguridade Social
Período: Janeiro a Abril de 2014/Bimestre: Março e Abril

RREO - ANEXO XII (ADCT, art. 77)

R\$ 1,00

| RECEITAS | PREVISÃO INICIAL | PREVISÃO ATUALIZADA | RECEITAS REALIZADAS | |
|---|------------------|---------------------|---------------------|--------|
| | | | Até o Bimestre | % |
| RECEITA DE IMPOSTOS | 518.000,00 | 518.000,00 | 141.903,52 | 27,39 |
| Imposto sobre a Propriedade Predial e Territorial Urbana | 8.000,00 | 8.000,00 | 28.689,20 | 358,61 |
| Imposto de Renda Retido nas Fontes Sobre Rendimentos do Trabalho | 365.000,00 | 365.000,00 | 58.703,04 | 15,53 |
| Imposto sobre Transmissão "Inter Vivos" de Bens Imóveis e de Direitos Reais sobre Imó | 5.000,00 | 5.000,00 | 31.115,00 | 622,30 |
| Imposto sobre Serviços de Qualquer Natureza | 120.000,00 | 120.000,00 | 24.808,93 | 20,67 |
| Receta da Dívida Ativa Tributária | 20.000,00 | 20.000,00 | 589,35 | 2,94 |
| RECEITAS DE TRANSFERÊNCIAS CONSTITUCIONAIS LEGAIS | 12.715.300,00 | 12.715.300,00 | 4.709.130,80 | 37,03 |
| Cota-Parte do Fundo de Participação dos Municípios | 9.180.000,00 | 9.180.000,00 | 3.299.688,41 | 35,94 |
| Cota-Parte do Imposto Sobre a Propriedade Territorial Rural | 2.300,00 | 2.300,00 | 965,44 | 41,97 |
| Transferência Financeira do ICMS - Desoneração - L.C. N° 87/96 | 11.000,00 | 11.000,00 | 3.274,26 | 29,76 |
| Cota-Parte do ICMS | 3.420.000,00 | 3.420.000,00 | 1.219.461,25 | 35,65 |
| Cota-Parte do IPVA | 90.000,00 | 90.000,00 | 181.888,41 | 202,09 |
| Cota-Parte do IPI sobre Exportação | 12.000,00 | 12.000,00 | 3.852,83 | 32,10 |
| TOTAL | 13.233.300,00 | 13.233.300,00 | 4.851.034,12 | 36,65 |

| DESPESAS CORRENTES (Por Grupo de Natureza da Despesa) | DOTAÇÃO INICIAL | DOTAÇÃO ATUALIZADA | DESPESAS LIQUIDADAS | |
|--|-----------------|--------------------|---------------------|-------|
| | | | Até o Bimestre | % |
| DESPESAS CORRENTES | 3.751.500,00 | 4.537.989,00 | 2.288.689,83 | 50,43 |
| Pessoal e Encargos Sociais | 2.134.500,00 | 1.979.500,00 | 1.018.751,07 | 51,46 |
| Juros e Encargos da Dívida | 0,00 | 0,00 | 0,00 | 0,00 |
| Outras Despesas Correntes | 1.627.000,00 | 2.558.489,00 | 1.269.938,76 | 49,83 |
| DESPESAS DE CAPITAL | 1.007.500,00 | 1.008.000,00 | 74.359,99 | 7,37 |
| Investimentos | 1.007.500,00 | 1.008.000,00 | 74.359,99 | 7,37 |
| Inversões Financeiras | 0,00 | 0,00 | 0,00 | 0,00 |
| Amortização da Dívida | 0,00 | 0,00 | 0,00 | 0,00 |
| TOTAL (IV) | 4.759.000,00 | 5.545.989,00 | 2.363.049,82 | 0,00 |

| DESPESAS PRÓPRIAS COM AÇÕES E SERVIÇOS PÚBLICOS DE SAÚDE | DOTAÇÃO INICIAL | DOTAÇÃO ATUALIZADA | DESPESAS LIQUIDADAS | |
|--|-----------------|--------------------|---------------------|--------|
| | | | Até o Bimestre | % |
| DESPESAS COM SAÚDE (V) = (IV) | 4.759.000,00 | 5.545.989,00 | 2.363.049,82 | 42,60 |
| (-) DESPESAS COM INATIVOS E PENSIONISTAS | 11.500,00 | 10.500,00 | 0,00 | 0,00 |
| (-) DESPESAS CUSTEADAS COM OUTROS RECURSOS DESTINADOS À SAÚDE | 772.932,29 | 772.932,29 | 772.932,29 | 100,00 |
| Recursos de Transferências do Sistema Único de Saúde | 0,00 | 0,00 | 0,00 | 0,00 |
| Recursos de Operações de Crédito | 0,00 | 0,00 | 0,00 | 0,00 |
| Outros Recursos | 0,00 | 0,00 | 0,00 | 0,00 |
| (-) RESTOS A PAGAR INSCRITOS NO EXERCÍCIO SEM DISPONIBILIDADE FINANCEIRA | 0,00 | 0,00 | 0,00 | 0,00 |
| TOTAL DAS DESPESAS PRÓPRIAS COM AÇÕES E SERVIÇOS PÚBLICOS DE SAÚDE (V) | 3.984.567,71 | 4.762.556,71 | 1.590.117,33 | 33,38 |

| CONTROLE DE RESTOS A PAGAR VINCULADOS À SAÚDE INSCRITOS EM EXERCÍCIOS ANTERIORES | RESTOS A PAGAR INSCRITOS COM DISPONIBILIDADE FINANCEIRA DE RECURSOS PRÓPRIOS VINCULADOS | |
|--|---|-----------------------|
| | Inscritos em Exercícios Anteriores | Cancelado em 2014 (f) |
| RESTOS A PAGAR DE DESPESAS PRÓPRIAS COM AÇÕES E SERVIÇOS PÚBLICOS DE SAÚDE (VII) | 0,00 | 0,00 |

| | |
|---|-------|
| PARTICIPAÇÃO DAS DESPESAS COM AÇÕES E SERVIÇOS PÚBLICOS DE SAÚDE NA RECEITA DE IMPOSTOS LÍQUIDA E TRANSFERÊNCIAS CONSTITUCIONAIS LEGAIS - LIMITE CONSTITUCIONAL <%=> ((VI - VII f) / V) | 32,78 |
|---|-------|

| DESPESAS COM SAÚDE (Por Subfunção) | DOTAÇÃO INICIAL | DOTAÇÃO ATUALIZADA | DESPESAS LIQUIDADAS | |
|---------------------------------------|-----------------|--------------------|---------------------|-------|
| | | | Até o Bimestre | % |
| Administração Geral | 1.000.000,00 | 1.251.239,00 | 583.513,79 | 48,83 |
| Atenção Básica | 2.239.000,00 | 1.983.750,00 | 848.453,08 | 32,88 |

GOVERNO MUNICIPAL DE FRECHEIRINHA
 Relatório Resumido da Execução Orçamentária
 Demonstrativo da Receita e Despesa com Ações de Serviços Públicos de Saúde
 Orçamentos Fiscal e da Seguridade Social
 Período: Janeiro a Abril de 2014/Bimestre: Março e Abril

RREO - ANEXO XII (ADCT, art. 77)

R\$ 1,00

| DESPESAS COM SAÚDE (Por Subfunção) | DOTAÇÃO INICIAL | DOTAÇÃO ATUALIZADA | DESPESAS LIQUIDADAS | |
|---------------------------------------|---------------------|-----------------------|---------------------|--------------|
| | | | Até o Bimestre | % |
| Assistência Hospitalar e Ambulatorial | 890.000,00 | 1.596.170,00 | 973.871,79 | 61,01 |
| Suporte Profilático e Terapêutico | 130.000,00 | 130.000,00 | 0,00 | 0,00 |
| Vigilância Sanitária | 20.000,00 | 23.750,00 | 3.916,14 | 16,48 |
| Vigilância Epidemiológica | 130.000,00 | 201.050,00 | 104.312,55 | 51,88 |
| Alimentação e Nutrição | 50.000,00 | 50.000,00 | 0,00 | 0,00 |
| Transferências | 310.000,00 | 310.000,00 | 50.982,27 | 16,44 |
| TOTAL | 4.769.000,00 | 5.546.989,00 | 2.383.049,62 | 42,80 |



CARLEONE JUNIOR DE ARAÚJO
 PREFEITO MUNICIPAL



FRANCISCO ANTONIO DO NASCIMENTO NETO
 Contador - CRC 10648/O-5



MUNICIPIOS CONSULTORIA E CONTAB. S/S
 CONTROLE INTERNO EM GESTÃO FISCAL



RAIMUNDO FRANCISCO BERNARDO FILHO
 SECRETÁRIO DE FINANÇAS

GOVERNO MUNICIPAL DE FRECHEIRINHA
Relatório Resumido da Execução Orçamentária
Demonstrativo das Parcerias Público-Privadas
Orçamentos Fiscal e da Seguridade Social

Período: Janeiro a Abril de 2014/Bimestre: Março e Abril


RREO - ANEXO XIII (Lei nº 11.079, de 30.12.2004, arts. 22, 25 e 26)


R\$ 1,00


| ESPECIFICAÇÃO | SALDO TOTAL EM 31 DE DEZEMBRO DO EXERCÍCIO ANTERIOR (a) | REGISTROS EFETUADOS EM 2014 | | SALDO TOTAL |
|---|---|-----------------------------|--------------------|-------------|
| | | No Bimestre | Até o Bimestre (b) | |
| TOTAL DE ATIVOS | 0,00 | 0,00 | 0,00 | 0,00 |
| Direitos Futuros | 0,00 | 0,00 | 0,00 | 0,00 |
| Ativos Contabilizados na SPE | 0,00 | 0,00 | 0,00 | 0,00 |
| Contrapartida parameter Provisões de PPP | 0,00 | 0,00 | 0,00 | 0,00 |
| TOTAL DE PASSIVOS (I) | 0,00 | 0,00 | 0,00 | 0,00 |
| Obrigações Não Relacionadas a Serviços | 0,00 | 0,00 | 0,00 | 0,00 |
| Contrapartida para Ativos da SPE | 0,00 | 0,00 | 0,00 | 0,00 |
| Provisões de PPP | 0,00 | 0,00 | 0,00 | 0,00 |
| GARANTIAS DE PPP (II) | 0,00 | 0,00 | 0,00 | 0,00 |
| SALDO LÍQUIDO DE PASSIVOS DE PPP (III) = (I - II) | 0,00 | 0,00 | 0,00 | 0,00 |
| PASSIVOS CONTINGENTES | 0,00 | 0,00 | 0,00 | 0,00 |
| Contraprestações Futuras | 0,00 | 0,00 | 0,00 | 0,00 |
| Riscos Não Provisionados | 0,00 | 0,00 | 0,00 | 0,00 |
| Outros Passivos Contingentes | 0,00 | 0,00 | 0,00 | 0,00 |
| ATIVOS CONTINGENTES | 0,00 | 0,00 | 0,00 | 0,00 |
| Serviços Futuros | 0,00 | 0,00 | 0,00 | 0,00 |
| Outros Ativos Contingentes | 0,00 | 0,00 | 0,00 | 0,00 |


| DESPESAS DE PPP | EXERCÍCIO ANTERIOR | EXERCÍCIO CORRENTE (EC) | <EC+1> | <EC+2> | <EC+3> | <EC+4> | <EC+5> | <EC+6> | <EC+7> | <EC+8> | <EC+9> |
|--------------------------------|--------------------|-------------------------|--------|--------|--------|--------|--------|--------|--------|--------|--------|
| Do Ente Federado | 0,00 | 0,00 | 0,00 | 0,00 | 0,00 | 0,00 | 0,00 | 0,00 | 0,00 | 0,00 | 0,00 |
| Das Estadais Não-Dependentes | 0,00 | 0,00 | 0,00 | 0,00 | 0,00 | 0,00 | 0,00 | 0,00 | 0,00 | 0,00 | 0,00 |
| TOTAL DAS DESPESAS | 0,00 | 0,00 | 0,00 | 0,00 | 0,00 | 0,00 | 0,00 | 0,00 | 0,00 | 0,00 | 0,00 |
| RECEITA CORRENTE LÍQUIDA (RCL) | 0,00 | 0,00 | 0,00 | 0,00 | 0,00 | 0,00 | 0,00 | 0,00 | 0,00 | 0,00 | 0,00 |
| TOTAL DAS DESPESAS / RCL (%) | 0,00 | 0,00 | 0,00 | 0,00 | 0,00 | 0,00 | 0,00 | 0,00 | 0,00 | 0,00 | 0,00 |

Nota:


CARLEONE JUNIOR DE ARAÚJO
PREFEITO MUNICIPAL


FRANCISCO ANTONIO DO NASCIMENTO NETO
Contador - CRC 10648/O-5


MUNICIPIOS CONSULTORIA E CONTAB. S/S
CONTROLE INTERNO EM GESTÃO FISCAL


RAIMUNDO FRANCISCO BERNARDO FILHO
SECRETÁRIO DE FINANÇAS

GOVERNO MUNICIPAL DE FRECHEIRINHA
Relatório Resumido de Execução Orçamentária
Demonstrativo Simplificado do Relatório Resumido da Execução Orçamentária
Orçamento Fiscal e da Seguridade Social
Período: Janeiro a Abril de 2014/Bimestre: Março e Abril

RREO - Anexo XIV (LRF, Art. 52, inciso I, alíneas "a" e "b" do inciso II e §1º)

RS 1,00

| BALANÇO ORÇAMENTÁRIO | No Bimestre | | Até o Bimestre | |
|--|-------------------------------------|--|------------------------------|------------------|
| RECEITAS | | | | |
| PREVISÃO INICIAL | 33.347.000,00 | | 33.347.000,00 | |
| PREVISÃO ATUALIZADA | 33.347.000,00 | | 33.347.000,00 | |
| RECEITAS REALIZADAS | 4.012.815,73 | | 8.661.275,75 | |
| DÉFICIT ORÇAMENTÁRIO | 0,00 | | 0,00 | |
| SALDOS DE EXERCÍCIOS ANTERIORES | 0,00 | | 0,00 | |
| DE SPESAS | | | | |
| DOTAÇÃO INICIAL | 33.347.000,00 | | 33.347.000,00 | |
| CRÉDITOS ADICIONAIS | 0,00 | | 0,00 | |
| DOTAÇÃO ATUALIZADA | 33.347.000,00 | | 33.347.000,00 | |
| DESPEZA EMPENHADA | 4.142.242,42 | | 12.469.218,76 | |
| DESPEZA LIQUIDADADA | 4.352.437,86 | | 8.661.275,75 | |
| SUPERÁVIT ORÇAMENTÁRIO | 237.421,89 | | 237.421,89 | |
| DESPESA POR FUNÇÃO/SUBFUNÇÃO | No Bimestre | | Até o Bimestre | |
| DESPESAS EMPENHADAS | 4.142.242,42 | | 12.469.218,76 | |
| DESPESAS LIQUIDADADAS | 4.352.437,86 | | 8.423.853,86 | |
| RECEITA CORRENTE LÍQUIDA - RCL | Até o Bimestre | | | |
| RECEITA CORRENTE LÍQUIDA | 23.588.115,04 | | | |
| RECEITAS E DESPESAS DOS REGIMES DE PREVIDÊNCIA | No Bimestre | | Até o Bimestre | |
| Regime Geral de Previdência Social | | | | |
| RECEITAS PREVIDENCIÁRIAS REALIZADAS GERAL | 0,00 | | 0,00 | |
| DESPESAS PREVIDENCIÁRIAS LIQUIDADAS GERAL | 0,00 | | 0,00 | |
| RESULTADO PREVIDENCIÁRIO GERAL | 0,00 | | 0,00 | |
| Regime Próprio de Previdência dos Servidores | | | | |
| RECEITAS PREVIDENCIÁRIAS REALIZADAS RPPS | 0,00 | | 0,00 | |
| DESPESAS PREVIDENCIÁRIAS LIQUIDADAS RPPS | 0,00 | | 0,00 | |
| RESULTADO PREVIDENCIÁRIO RPPS | 0,00 | | 0,00 | |
| RESULTADOS NOMINAL E PRIMÁRIO | Meta Fixada no AMF da LDO (a) | Resultado Apurado Até o Bimestre (b) | % em Relação à Meta (b/a) | |
| RESULTADO NOMINAL | 0,00 | 0,00 | 0,00 | |
| RESULTADO PRIMÁRIO | 0,00 | 258.608,77 | 0,00 | |
| RESTOS A PAGAR POR PODER E MINISTÉRIO PÚBLICO | Inscrição | Cancelamento Até o Bimestre | Pagamento Até o Bimestre | Saldo a Pagar |
| RESTOS A PAGAR PROCESSADOS | | | | |
| Poder Executivo | 2.561.177,04 | 0,00 | 1.334.671,25 | 1.226.505,79 |
| Poder Legislativo | 7.354,83 | 0,00 | 6.573,46 | 781,37 |
| RESTOS A PAGAR NÃO PROCESSADOS | | | | |
| Poder Executivo | 9.010,71 | 0,00 | 8.671,71 | 339,00 |
| Poder Legislativo | 0,00 | 0,00 | 0,00 | 0,00 |
| TOTAL | 2.577.542,58 | 0,00 | 1.349.916,42 | 1.227.626,16 |
| DE SPESAS COM AÇÕES TÍPICAS DE MDE | Valor Apurado Até o Bimestre | Limites Constitucionais Anuais | | |
| | | % Mínimo a Aplicar no Exercício | % Aplicado Até o Bimestre | |
| Mínimo Anual de <18% /25%> das Receitas de Impostos em | 1.207.842,32 | 25,00 | 24,89 | |
| Mínimo Anual de 60% do FUNDEB na Remuneração do | 1.350.980,61 | 60,00 | 41,77 | |

GOVERNO MUNICIPAL DE FRECHEIRINHA
Relatório Resumido de Execução Orçamentária
Demonstrativo Simplificado do Relatório Resumido da Execução Orçamentária
Orçamento Fiscal e da Seguridade Social
Período: Janeiro a Abril de 2014/Bimestre: Março e Abril

RREO - Anexo XIV (LRF, Art. 52, inciso I, alíneas "a" e "b" do inciso II e §1º)

R\$ 1,00

| RECEITAS DE OPERAÇÕES DE CRÉDITO E DESPESAS DE CAPITAL | Valor Apurado Até o Bimestre | Saldo Não Realizado | |
|--|------------------------------|---------------------------------|---------------------------|
| Receitas de Operações de Crédito | 0,00 | 0,00 | |
| Despesa de Capital Líquida | 267.823,52 | 8.319.535,39 | |
| RECEITA DE ALIENAÇÃO DE ATIVOS E APLICAÇÃO DOS RECURSOS | Valor Apurado Até o Bimestre | Saldo a Realizar | |
| Receita de Capital Resultante da Alienação de Ativos | 0,00 | 0,00 | |
| Aplicação dos Recursos da Alienação de Ativos | 0,00 | 0,00 | |
| DESPESAS COM AÇÕES E SERVIÇOS PÚBLICOS DE SAÚDE | Valor Apurado Até o Bimestre | Limite Constitucional Anual | |
| | | % Mínimo a Aplicar no Exercício | % Aplicado Até o Bimestre |
| Despesas Próprias com Ações e Serviços Públicos de Saúde | 1.590.117,33 | 15,00 | 32,78 |



CARLEONE JUNIOR DE ARAÚJO
PREFEITO MUNICIPAL



FRANCISCO ANTONIO DO NASCIMENTO NETO
Contador - CRC 10648/O-5



MUNICIPIOS CONSULTORIA E CONTAB. S/S
CONTROLE INTERNO EM GESTÃO FISCAL



RAIMUNDO FRANCISCO BERNARDO FILHO
SECRETÁRIO DE FINANÇAS